

Негосударственное образовательное учреждение  
высшего профессионального образования  
Центросоюза Российской Федерации

СИБИРСКИЙ УНИВЕРСИТЕТ  
ПОТРЕБИТЕЛЬСКОЙ КООПЕРАЦИИ  
Забайкальский институт предпринимательства

# МОЛОДЕЖЬ И СОВРЕМЕННОЕ ОБЩЕСТВО

Всероссийская студенческая научно-практическая  
конференция  
(Чита, 18 декабря 2014 г.)



Чита  
2014

УДК 378  
ББК 74.58  
М 24

*Ответственный за выпуск:*  
*заместитель директора по научной работе, д. физ.- мат. наук,*  
*Н. П. Спепанов*

**М 24 Молодежь и современное общество:** материалы всероссийской студенческой научно-практической конференции / Негосударственное образовательное учреждение высшего профессионального образования Центросоюза Российской Федерации Сибирский университет потребительской кооперации Забайкальский институт предпринимательства. – Чита : ЗИП СибУПК, 2014. – 306 с.

В сборник включены тезисы докладов, отражающие взгляды молодежи на инновации и научные исследования в различных сферах деятельности нашей страны. Учитывая широкий спектр научных направлений, представленных на конференции, материалы могут быть полезны для студентов, аспирантов и преподавателей вузов независимо от специализации.

ISBN 978-5-89807-124-0

УДК 378  
ББК 74.58

© Забайкальский институт  
предпринимательства  
Сибирского университета  
потребительской  
кооперации, 2014

## СОДЕРЖАНИЕ

### ПЛЕНАРНОЕ ЗАСЕДАНИЕ

<b>Анцинова Л. А. Козырин О. М.</b>	Заготовительная и продовольственная деятельность потребительской кооперации Забайкалья в 80-х годах	<b>9</b>
<b>Атапина В. Б.</b>	Изучение покупательского спроса как средство управления ассортиментом товаров	<b>14</b>
<b>Васильева Н. Ф.</b>	Проблемы государственного финансирования социальных расходов	<b>20</b>
<b>Верхотурова С. А.</b>	Направления инвестирования в условиях глобального финансового кризиса	<b>23</b>
<b>Парахоньков А. В.</b>	Правовое регулирование социального обслуживания граждан пожилого возраста и инвалидов в Российской Федерации	<b>26</b>
<b>Швалова А.</b>	Роль бюджетной системы в обеспечении национальной экономической безопасности	<b>30</b>

### СЕКЦИЯ 1 «ИННОВАЦИОННЫЕ КОМПЬЮТЕРНЫЕ ТЕХНОЛОГИИ: ПРАКТИЧЕСКИЙ АСПЕКТ ИХ ПРИМЕНЕНИЯ»

<b>Лебедева Ю. А.</b>	1С FRESH	<b>34</b>
<b>Никифоров Д. Ю.</b>	Обоснование перехода Приаргунского райпотребсоюза на аутсорсинг	<b>36</b>
<b>Поспелов Д. А.</b>	Проект программного обеспечения банкомата	<b>43</b>
<b>Рихтер В. В.</b>	Модель линейной регрессии государственной экзаменационной оценки	<b>45</b>
<b>Руденко В. В.</b>	Управление проектом открытия компьютерного клуба	<b>47</b>
<b>Таганова С. С.</b>	Конфиденциальный документооборот секреты фирмы	<b>50</b>
<b>Чернов Г. С.</b>	Облачные технологии	<b>56</b>

<b>Шнайсмиллер Е. Д., Подоляк Н. С.</b>	<b>Управление проектом ремонта кухни</b>	<b>62</b>
---	--	-----------

## **СЕКЦИЯ 2 «ГУМАНИТАРНЫЕ АСПЕКТ СОВРЕМЕННОСТИ»**

<b>Богатырева Т. В., Щукина А. А.</b>	<b>Предприниматели Шумовы (к 100 летию дворца братьев Шумовых)</b>	<b>67</b>
<b>Гурин В. А.</b>	<b>Личность Петра I глазами современников</b>	<b>71</b>
<b>Далгатова М. Р., Турушева А. С.</b>	<b>Россия- Украина: мнение молодых</b>	<b>77</b>
<b>Качер В. А.</b>	<b>Варлаам Чикойский</b>	<b>82</b>
<b>Козырин О., Анцинова Л.</b>	<b>Отношение студентов к здоровому образу жизни</b>	<b>84</b>
<b>Лхамаева С. Д.</b>	<b>Место женщины в буддизме</b>	<b>88</b>
<b>Печерская Д. В.</b>	<b>Киевская Русь</b>	<b>92</b>
<b>Пономарев И. Е.</b>	<b>Славянофилы- знаменитые философы России</b>	<b>97</b>
<b>Прокофьева А. С.</b>	<b>Читинская мужская гимназия</b>	<b>100</b>
<b>Спирина В.</b>	<b>Вредные привычки</b>	<b>102</b>
<b>Стифутина В. Д., Перфильева Е. В.</b>	<b>Политика: ее значение и роль в структуре общественного сознания</b>	<b>105</b>

## **СЕКЦИЯ 3 «МОЛОДЕЖЬ, ОБРАЗОВАНИЕ, БИЗНЕС, ПРЕДПРИНИМАТЕЛЬСТВО (СЕКЦИЯ НА ИНОСТРАННЫХ ЯЗЫКАХ)»**

<b>Захарова М. В., Москоленко В. В.</b>	<b>Advantages and Disadvantages of Fast Food</b>	<b>115</b>
<b>Котова А. Д.</b>	<b>Upbringing youth</b>	<b>117</b>
<b>Овчинникова Ю. Д.</b>	<b>Drei bestandteile des lebenslangen lernens</b>	<b>119</b>
<b>Самойлова Л. А.</b>	<b>Smoking among young people</b>	<b>121</b>

<b>Туркова Ю. Д.</b>	Teenage and children's alcoholism	<b>122</b>
<b>Фоминцева О. П.</b>	Biker Movement	<b>123</b>
<b>Хохлов В. Н.</b>	Spice	<b>124</b>
<b>Цапыгин Н. В.</b>	The problem of professional self-determination of youth	<b>125</b>
<b>Юдина А. В.</b>	Moral problems of youth	<b>127</b>

#### **СЕКЦИЯ 4 «ИННОВАЦИИ И НАУЧНЫЕ ИССЛЕДОВАНИЯ: РЕГИОНАЛЬНЫЙ АСПЕКТ»**

<b>Баженова Г. В.</b>	Анализ рынка современных фотоаппаратов	<b>129</b>
<b>Боброва Д.</b>	Краткая история и современное состояние рынка мобильных телефонов	<b>132</b>
<b>Гайфутдинова М. И.</b>	Продовольственная безопасность- одна из составляющих национальной безопасности России	<b>135</b>
<b>Новоселова С.</b>	Анализ торгового ассортимента рыболовных товаров, реализуемых магазином «Беркут»	<b>138</b>
<b>Шадрина Н. С.</b>	Маркетинговые исследования покупательского спроса и ассортиментной политики на примере предприятия розничной торговли ИП Симашевой	<b>142</b>

#### **СЕКЦИЯ 5 «ИННОВАЦИИ И НАУЧНЫЕ ИССЛЕДОВАНИЯ: СОЦИАЛЬНО -ЭКОНОМИЧЕСКИЙ АСПЕКТ»**

<b>Арбузова А. А.</b>	Реформа пенсионной системы РФ: тенденции, проблемы и перспективы	<b>148</b>
<b>Арбузова А. А.</b>	Проблемы развития биржевого и внебиржевого рынка на современном этапе	<b>151</b>
<b>Васильева Н. Ф.</b>	Учет операций лизинга в коммерческих организациях	<b>154</b>
<b>Верхотурова С. А.</b>	Российские фондовые индексы как индикаторы состояния рынка ценных бумаг	<b>160</b>
<b>Грунова М. М.</b>	Современные тенденции развития рынка ипотечных ценных бумаг	<b>163</b>

<b>Климова А. С.</b>	Проблемы банковского кредитования населения РФ	<b>165</b>
<b>Козлова А. С.</b>	Управление задолженностью как элемент эффективной финансовой политики организации	<b>172</b>
<b>Крайнева М. С.</b>	Зарплата: от белого к черному	<b>179</b>
<b>Кузмина И. В.</b>	Страхование в системе управления экономической безопасностью	<b>182</b>
<b>Кузьмина И. В.</b>	Инвестиционный климат Забайкальского края	<b>185</b>
<b>Кутузов А. Е.</b>	Долговая политика Российской Федерации в современных условиях	<b>189</b>
<b>Шулякова М. С.</b>	Порядок ведения кассовых операций: прошлое, настоящее и ожидаемое будущее	<b>193</b>

#### **СЕКЦИЯ 6 «ЕСТЕСТВЕННО-МАТЕМАТИЧЕСКИЕ НАУКИ КАК ОСНОВА ДЛЯ СОЗДАНИЯ ВЫСОКИХ ТЕХНОЛОГИЙ»**

<b>Гулькина А. Ф.</b>	Аксиоматический метод как способ построения математической теории	<b>196</b>
<b>Калинина Е. А.</b>	Динамика связи зарплаты и занятости	<b>199</b>
<b>Карпова М. С.</b>	Пищевые добавки и здоровье человека	<b>203</b>
<b>Качер В. А., Печерская Д. В.</b>	Лобачевский Николай Иванович- великий математик	<b>207</b>
<b>Качер В. А., Печерская Д. В.</b>	Буняковский Виктор Яковлевич- великий математик	<b>208</b>
<b>Харченко К. С.</b>	Природно-ресурсный потенциал лекарственных растений окрестностей города Читы и читинского района	<b>212</b>
<b>Швалова А. И.</b>	Моделирование процессов инфляции регрессионными моделями	<b>217</b>

## **СЕКЦИЯ 7 «СОВРЕМЕННЫЕ ТЕХНОЛОГИИ КАК ФАКТОР РАЗВИТИЯ ИНДУСТРИИ ТУРИЗМА И СФЕРЫ УСЛУГ»**

<b>Блохина Ю.</b>	Далянь-международный туристический центр	<b>222</b>
<b>Буркова К.</b>	Исследование организации сервисного обслуживания в контактной зоне	<b>228</b>
<b>Михайлова С.</b>	Организация оказания услуг в детских развлекательных центрах г. Чита	<b>233</b>
<b>Туранова М.</b>	Исследование санатория «Шахтерский», г. Далянь	<b>238</b>
<b>Фоминцева О.</b>	Организация Анимационной деятельности в городе Чита	<b>243</b>
<b>Чигарева Я.</b>	Природно-историко-культурные центры как инновационное направление развития внутреннего туризма	<b>248</b>

## **СЕКЦИЯ 8 «НАУЧНЫЕ ИССЛЕДОВАНИЯ В ЮРИДИЧЕСКОЙ ОТРАСЛИ»**

<b>Боровиков А. А.</b>	Процессуальный статус следователя в современном уголовно-процессуальном законе России	<b>254</b>
<b>Гудзь С. М.</b>	Типичные следственные ситуации и организация расследования дорожно-транспортных преступлений на первоначальном этапе	<b>257</b>
<b>Зубков М. Н.</b>	Предмет и основание предъявления гражданского иска в уголовном судопроизводстве	<b>260</b>
<b>Зубова Е. Ю.</b>	Правовое регулирование иностранных инвестиций в России и за рубежом	<b>263</b>
<b>Коледа Р. Н.</b>	Процессуальный порядок привлечения лица в качестве обвиняемого	<b>267</b>
<b>Кожина Л. А.</b>	Порядок и основания заключения под стражу. Обстоятельства, учитываемые при избрании меры пресечения в виде заключения под стражу	<b>271</b>

<b>Пивоваров М. В.</b>	Особенности деятельности Российской прокуратуры вне уголовно-правовой сферы	<b>274</b>
<b>Перфильев Е. В.</b>	К вопросу о фиксации результатов обыска	<b>278</b>
<b>Стифутина В. Д.</b>	Правосудие как объект уголовно- правовой защиты и система преступлений против правосудия	<b>282</b>
<b>Сологуб Д. П.</b>	Конституционно-правовой статус парламента республики Таджикистан	<b>284</b>
<b>Султангореев А. Р.</b>	Институционные реформы судебной власти в России: предпосылки, особенности, итоги	<b>290</b>
<b>Титов Д. В.</b>	Понятие судебной баллистики и ее значение для расследования преступлений, следы применения и идентификационные признаки огнестрельного оружия	<b>294</b>
<b>Туркин Д. С.</b>	Процессуальные основы производства обыска	<b>297</b>
<b>Хмелюк И. О.</b>	Процессуальные функции органов дознания	<b>300</b>
<b>Черненко Д. А.</b>	Реформа юридического образования в России: тенденции и следствия	<b>303</b>



## ПЛЕНАРНЫЕ ДОКЛАДЫ

*Л. А. Анцинова,*

*О. М. Козырин*

*Научный руководитель: В. Н. Целищева,*

*ЗИП Сиб УПК, г. Чита, Россия*

### **ЗАГОТОВИТЕЛЬНАЯ И ПРОДОВОЛЬСТВЕННАЯ ДЕЯТЕЛЬНОСТЬ ПОТРЕБИТЕЛЬСКОЙ КООПЕРАЦИИ ЗАБАЙКАЛЬЯ В 80-Х ГОДАХ**

В современных условиях дефицита продовольствия и стремительного роста цен на продукты питания роль потребительской кооперации, ее заготовительной и закупочной деятельности многократно возрастает. Закупки излишков животноводческой продукции у сельского населения: мяса, молока, масла, меда, яиц, картофеля, овощей; а также заготовки дикорастущей продукции: ягод, грибов, орехов, дичи и прочих деликатесов - все это очень существенная добавка к столу жителей Забайкалья, и все это обеспечивается закупочно - заготовительной деятельностью кооператоров.

Для осуществления закупочно-заготовительной деятельности потребительская кооперация Забайкалья, в предперестроечный период имела свою солидную специализированную базу. Закупками сельскохозяйственных продуктов и сырья занималось 37 кооперативных организаций, в которых насчитывалось 187 приемо-заготовительных пунктов и соответствующих перерабатывающих предприятий. Кроме того, заготовками занимались 410 магазинов, 47 столовых. Но эта заготовительная сеть все же не отвечала требованиям времени. Практически 105 колхозов и совхозов, или почти 1/3 их общего числа, не имели даже приемо-заготовительных пунктов. А задача состояла в том, чтобы на каждой центральной усадьбе колхоза или совхоза иметь заготовительное предприятие. Особенно плохо обстояли дела

с этим в Алек - Заводском райпо, где в 14 хозяйствах было лишь 4 приема - заготовительных пункта. В Газ - Заводском райпо в 7 хозяйствах насчитывалось 3 пункта, в Забайкальском райпо - такое же соотношение, в Калганском райпо на 9 хозяйств приходилось - 2 пункта, в Сретенском райпо на 12 хозяйств - 4 пункта. В отдаленных районах Читинской области, где нет других возможностей реализовывать сельхоз - продукты, вся надежда местных жителей только на потребкооперацию.

Неудовлетворительной оставалась техническая оснащенность заготовительных организаций Забайкальской потребкооперации. В 37 заготовительных организациях Читинской области, имеющих в своем составе 187 приема - заготовительных пунктов и селькоопзаготпромов, имелось всего 80 единиц различного вида автотранспорта, в том числе: 49 грузовых автомобилей, 14 УАЗов, 17 "Москвичей". И этот транспорт нередко использовался не по прямому назначению. Пеший заготовитель мало что мог сделать, эффективность его работы ниже. Поэтому руководством облпотребсоюза и райпо ставился вопрос о выделении автотранспорта самим заготовительным организациям, а не транспортным предприятиям.

Не хватало весов для взвешивания животного скота, холодильного оборудования. Конечно, все эти вопросы забайкальские кооператоры могли решить сами, вплоть до приобретения холодильного весоизмерительного оборудования за счет изготовления его на промышленных предприятиях Читинской области или импортной торговли. Однако в первой половине 1980-х годов потребительская кооперация этими вопросами занималась плохо, да и запреты на бартерные операции даже в своей стране, не говоря уж о зарубежных, отнюдь не способствовали этому.

В 1989 году Читинской потребкооперацией под заготовки сельхозпродукции было выделено 1580 электродуховок, которые пользовались спросом на селе, датчикам же было продано только 187 или немногим больше

10 процентов, это всего лишь десятая часть положенного. Из 1970 электросепараторов дошли до сдатчика 732 шт. или 37 процентов; стиральных машин было выделено 2805 штук, из них сдатчикам продано 1633 или 58 процентов; авторезины для легковых автомобилей - 8441 шт., продано 5268 или 62, 4 процента, электропылесосов - 2825 штук, продано 723 или 25 процентов. Эти данные убедительно говорят о том, что торговые работники продавали дефицитные промышленные товары не по прямому назначению и тем самым не стимулировали сдачу сельхозпродукции потребкооперации, а через нее государству. Особенно это проявилось в Агинском, Акшинском, Алек - Заводском, Забайкальском, Ононском, Читинском райпо.

В сложившейся в те годы ситуации по закупкам скота, когда колхозы и совхозы, различные городские кооперативы неограниченно скупают скот у населения по завышенным ценам, потребительская кооперация в этой обстановке оказалась способна успешно работать только при условии стимулирования сдатчиков продажи промышленных товаров повышенного спроса.

За первую половину 1980-х годов или, как было принято тогда говорить, за годы одиннадцатой пятилетки, кооператоры Восточного Забайкалья закупили у населения 21 тыс. тонн мяса в убойном весе, 3,4тыс. тонн молока, 11,4 млн. штук яиц, 135,4 тыс. тонн картофеля. При этом среднегодовые объемы заготовок возросли по сравнению с десятой пятилеткой: по мясу - 1,8 раза, молоку - 1,7 раза, картофелю 1,9 раза. Это был весьма значительный прирост, хороший показатель работы кооператоров - заготовителей.

Кооператоры Забайкалья, заботясь о развитии производственной деятельности, старались укрепить ее материальную техническую базу. Капитальные вложения на одиннадцатую пятилетку составили 4500 тыс. рублей. Построено и сдано в эксплуатацию 10 хлебопекарен общей мощностью 70 тонн. Капитальное строительство и реконструкция предприятий осуществлялись и ранее. За

десять лет построено и реконструировано 14 овощехранилищ емкостью около 7 тысяч тонн единовременного хранения картофеля овощей и других продуктов, 8 холодильников емкостью 1170 тонн, 13 копильных цехов на 13 тонн продукции; в городе Чите реконструирован цех по производству колбасных изделий и других мясопродуктов до одной тонны в сутки.

Укрепление материально технической базы позволило наращивать объемы производства товаров народного потребления. Производственными предприятиями потребительской Читинской области в 80-х годах выработано товаров народного потребления на сумму 78 млн.рублей. Производственный план был выполнен на 104 процента и, более того, сверх плана произведено продукции на 3,2 млн. рублей.

Хлебопечение, его удельный вес в общем объеме производства составил 2/3. Но, кроме хлеба, предприятия потребительской производили кондитерские изделия, мясорыбокопчености, колбасные изделия, пивобезалкогольные напитки, овощные и фруктовые консервы. По большинству этих видов продукции план реализации в одиннадцатой пятилетке был выполнен. Это несомненное достижение забайкальских кооператоров. Они существенно дополняли своими продуктами небогатый стол своих земляков.

В наращивании объемов производства товаров народного потребления отличились Приаргунское, Красночикоиское, Балеиское, Чернышевское, Шилкинское, Улетовское и другие райпо. Кооператоры Улетовского райпо выпустили товаров народного потребления ( без хлебопечения) на сумму 1370 тыс. рублей, это значительно больше чем в других райпо, вместе взятых. Улетовцы изготовили 833 тонны кондитерских изделий, 107 тонн мясорыбокопченостей, почти 70 тыс. тонн декалитров безалкогольных напитков. Замечательный коллектив улетовских потребительских обществ почти на 70 процентов

обеспечивает потребности жителей района в производственных продуктах.

В марте 1986 года Читинский облпотребсоюз организовал на базе Улетовского райпо семинар-совещание, на котором был обобщен и распространен передовой опыт производственной деятельности улетовских кооператоров. В семинаре приняли участие заместители райисполкомов; занимающиеся производственной деятельностью потребительских обществ, председатели правлений кооперативных организаций, их заместители по производству, одним словом, все те, кто мог влиять на повышение эффективности производственной деятельности потребкооперации области. Семинар прошел успешно, и вскоре появились положительные результаты в работе Борзинского, Приаргунского и других райпо.

Значительно увеличили объем производства продовольственных товаров Читинский горкоопторг, он произвел колбасных изделий и других мясопродуктов на 3,5 млн. руб.; Бaleyское райпо - на 650 тыс.руб. Кооператоры Приаргунского райпо за одиннадцатую пятилетку выработали вместе с хлебопечением товаров народного потребления на сумму 5,6 млн. рублей, Красночикийского - на 5,2 млн.рублей.

Однако не все кооператоры Забайкалья преуспели в производстве товаров народного потребления. Снизилась темпы и объемы работ в этом направлении в Дульдургинском Алек-Заводском, Газ-Заводском, Калганском, Петровск-Заводском и других райпо. Могойтуйское райпо планировало произвести 67 тонн копченостей, а выработало всего лишь 10,5 тонн. Хотя, заметим, они располагают хорошей сырьевой базой, особенно Дульдургинский и Могойтуйский животноводческие районы. Эти два района входят в состав Агинского Бурятского национального округа, традиционно занимающегося овцеводством.

В ряде райпо не использовались имеющиеся производственные мощности. Потребкооперация Читинской области имела 16 коптильных цехов. Используя их мощности,

можно было производить ежегодно свыше 1000 тонн мясорыбокопченостей. Но фактически вырабатывали только 560 тонн. Бездействовали коптильные цехи в Кыринском, Карымском, Чернышевском райпо.

Сырьевая база для производства мясорыбопродуктов в Забайкалье очень хорошая, большие ресурсы мяса для переработки предприятиями потребительской кооперации содержались в подсобных хозяйствах по откорму скота. В 1989 году привес от откорма свиней и крупнорогатого скота составил 3740 центнеров, или в среднем на одного работающего в системе потребительской кооперации Читинской области произведено 23 килограмма мяса. Это существенно, хотя и меньше, чем в среднем по потребительской кооперации России (26 килограммов).

Таким образом кооператоры работали над обеспечением производственной безопасности Забайкалья и страны в целом.

*В. Б. Атапина  
Научный руководитель: Г. В. Шоленинова,  
ЗИП СибУПК, г. Чита, Россия*

## **ИЗУЧЕНИЕ ПОКУПАТЕЛЬСКОГО СПРОСА КАК СРЕДСТВО УПРАВЛЕНИЯ АССОРТИМЕНТОМ ТОВАРОВ**

В современных условиях в организации коммерческой деятельности значительное внимание уделяется изучению покупательского спроса. Для управления ассортиментом товаров необходима достоверная информация о конъюнктуре рынка, покупательской способности населения, динамике развития спроса. Поэтому тема исследования является актуальной. Цель исследования – проанализировать результаты анкетного опроса потребителей молока на читинском потребительском рынке и разработать рекомендации по активизации изучения спроса.

Спрос – это сложное социально-экономическое явление, часть общественной потребности, обеспеченной денежными

средствами. Потребность в товарах народного потребления проявляется на рынке в форме спроса [7].

Информацию о спросе можно определить как совокупность сведений и материалов (показателей, цифр, фактов), характеризующих динамику процессов формирования, развития и удовлетворения спроса во времени и в пространстве, которые можно фиксировать, хранить, передавать и использовать для обоснования коммерческих решений [1].

Для получения информации используют различные источники: официальная государственная статистика, отраслевая и ведомственная статистика, панельные обследования, опросы потребителей, машиносчитывающие данные о движении товаров, экспертная оценка, тестирование, эксперимент.

Для каждого предприятия, с учетом целей и задач, выбираются определенные источники информации о спросе.

Показателей, характеризующих спрос, достаточно много. Поэтому, прежде чем приступить к изучению спроса, необходимо логически определить круг показателей, которые несут наиболее важную информацию об интересующих товарах, так как для принятия коммерческих решений нужна информация о спросе различной степени детализации [2].

Для получения информации используют различные методы:

1) Сплошной - сбор информации происходит при изучении всей совокупности исследуемого объекта (например, перепись населения);

2) Выборочный - информация собирается от части целого, отобранного на основе научно разработанных признаков, обеспечивает получение достаточно достоверных данных для характеристики целого.

Информация о потребительском спросе используется торговыми организациями: при обосновании заявок на необходимые товары, заказов на их производство, поставку; выборе источников поступления товаров; в случае

установления рациональных хозяйственных связей с постоянными поставщиками товаров; закупке товаров на оптовых ярмарках; при согласовании спецификаций к договору. Возможность применения полученных сведений зависит от масштабов деятельности организации, от имеющихся возможностей, опыта в принятии коммерческих решений. Своевременное изучение и анализ спроса помогают закупать товары в соответствии со спросом потребителей, своевременно реализовать их с незначительными затратами, что обеспечивает коммерческий успех торговых организаций, дает возможность воздействовать на производителей товаров с целью формирования оптимального торгового ассортимента. Следовательно, информация о спросе позволяет управлять ассортиментом товаров на высоком уровне, поддерживать устойчивое положение предприятий торговли на рынке, повышать их конкурентоспособность [7].

Объектом исследования послужило коммерческое предприятие оптовой торговли - ООО «Розничная сеть «Молоко», которое специализируется на оптовой продаже молочных товаров. Адрес предприятия: г. Чита, Ингодинский административный округ, улица Лазо, 116 [4].

Оптовое предприятие реализует в широком ассортименте молочные товары. Поставщик молока - ОАО «Молоко Бурятии».

Исследуемое предприятие обслуживает 12 магазинов, предприятия общественного питания и производственного назначения, расположенные в г. Чите и Забайкальском крае.

Основными конкурентами являются оптовые предприятия ООО «Садко и ООО «Ялта-Н».

Исследуя основные экономические показатели работы торгового предприятия ООО «Розничная сеть «Молоко» за 2012-2013гг., необходимо сделать вывод, товарооборот оптового предприятия в 2013г. по сравнению с 2012г. увеличился на 19,6 %, а по сравнению с 2011г. – на 83,3 %. Причины роста товарооборота - повысился спрос на



молочные товары. Рентабельность составила 104,1. Позитивный рост экономических показателей обусловлен, прежде всего, систематической работой по формированию рационального ассортимента молочных товаров.

Для исследования читинского потребительского рынка молочных товаров проведен опрос потребителей молочных товаров. Основным рабочим инструментом в данном исследовании - это разработанная анкета [5,6]. Опрошено 199 респондентов, посещающие магазины «Караван» (ул. Бабушкина, д. 104), «Привоз» (ул. Белорусская, д. 44б), «Канон» (ул. Гагарина, д. 7а).

Результаты проведенного исследования изложены в сводной анкете. В результате проведенного исследования выяснилось, что 97,6 % респондентов покупают молочные товары, а 2,4 % - не покупают. Основным сегментом рынка представлен женщинами - 83,92 % и мужчинами - 16,08 %, в возрасте от 18 до 45 лет - 42,21%, меньше всего - 5,03 % составляют молодые респонденты до 18 лет. Средний уровень доходов составляют 87,44 % от количества опрошенных респондентов, высокий - 5,02 %; проживают в г. Чите 92,46 %, в Забайкальском крае - 7,54 % от количества опрошенных респондентов.

В результате опроса установлено, что 88,44 % респондентов отдают наибольшее предпочтение производителю молочных товаров ОАО «Иркутский масложиркомбинат», а наименьшее - 2,51 % ОАО «Хладокомбинат». Предпочтение потребителей продукции производства ОАО «Молоко Бурятии» отметили 9,05 % от опрошенных респондентов (рис. 1).

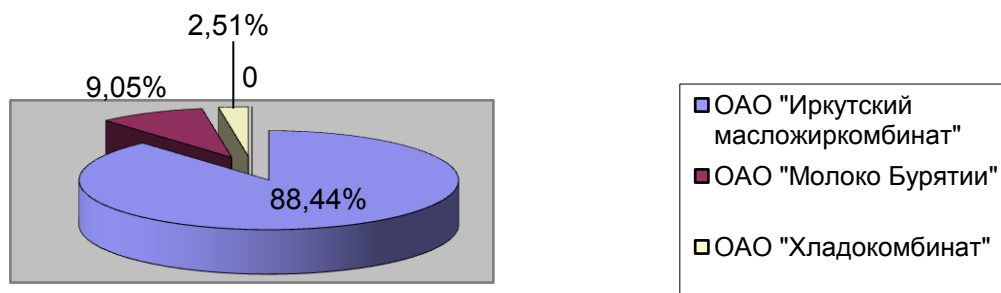


Рис. 1. Предпочтения потребителей предприятиям-изготовителям

Из всех респондентов 94,97 % не располагают какой-либо информацией об ООО «Розничная сеть «Молоко», а лишь 5,03 % имеют сведения об этой организации.

Причинами отказа от покупки являются высокие цены (ответили 60,3 % респондентов) и недостаточно высокая организация торгового обслуживания (ответ дали 7,04 % от количества опрошенных).

Свое предпочтение - 53,27 % покупателей отдают кисломолочным продуктам, меньше всего покупателей - 12,56 % покупают молоко (рис. 2).

Покупают молочные товары - 92,46 % респондентов в магазине, а 7,54 % - на рынке.

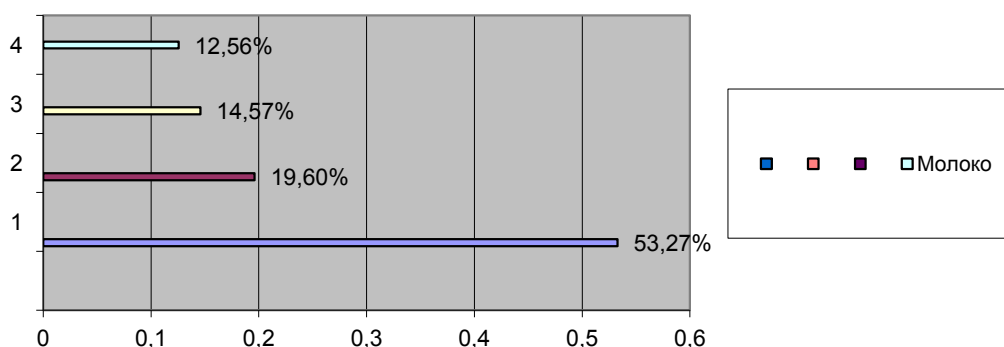


Рис. 2. Предпочтения потребителей к товарной группе

Большинство покупателей - 94,98 % устраивает качество молочных товаров, 5,02 % - нет. Многие потребители 56,28 %

при покупке обращают внимание на вкусовые качества, меньше внимания 12,56 % обращают на содержание жира (рис. 3).

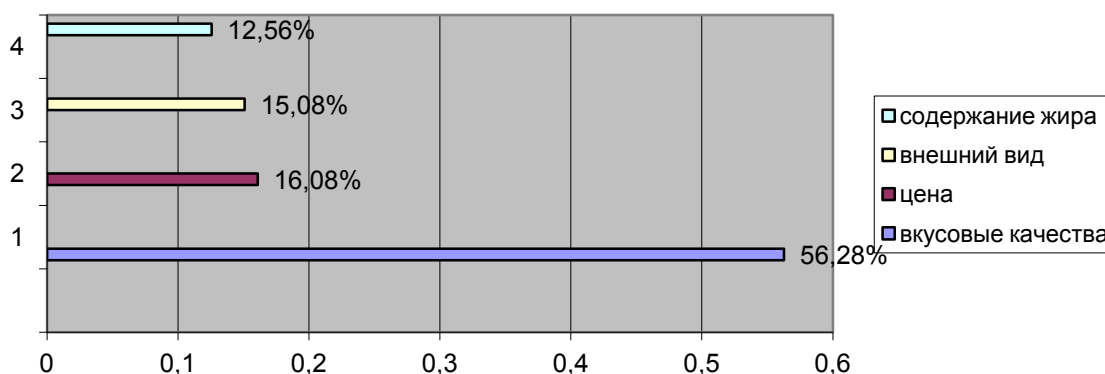


Рис. 3. Критерии при выборе молочных товаров

Основная часть покупателей - 63,82 % в своих пожеланиях к ООО «Розничная сеть «Молоко» отмечают: повысить культуру торгового обслуживания, а 12,06 % - улучшить вкусовые качества предлагаемых продуктов.

Обобщенные результаты анкетного опроса показали, что большая часть потребителей отдает предпочтение изготовителю молочных товаров ОАО «Иркутский масложиркомбинат», а наименьшая часть - 2,51 % ОАО «Хладокомбинат». Из молочных товаров в большей степени пользуется спросом кисломолочная продукция, место покупки, в основном – магазин. Основным критерием выбора молока является – вкусовые качества. Потребители владеют определенной информацией о производителях молочных товаров.

Однако в организации торговли есть и негативные факторы: высокая цена, недостаточный уровень торгового обслуживания. Основным инструментом формирования ассортимента молочных товаров в магазинах является прайс-лист изготовителя. Ассортимент предложенных товаров не всегда стабильный, потребности покупателей удовлетворяются на 73%.

В целях совершенствования работы, по изучению реализованного, неудовлетворенного и формирующего покупательского спроса необходимо:

1. Активизировать работу по изучению спроса, применяя анкетный опрос, тестирование, дегустацию.

2. Акцентировать внимание в договорной работе с оптовыми покупателями в области ценообразования.

3. Разработать ассортиментный перечень и систематически осуществлять контроль за наличием ассортимента товаров в торговом зале магазина.

#### ЛИТЕРАТУРА

1. Бунеева, Р. И. Коммерческая деятельность: организация и управление: учебник. Ростов-на-Дону: Феникс, 2012. - 350 с.

2. Дашков, Л. П. Организация и управление коммерческой деятельностью: учебник / Л. П. Дашков, О.В. Памбухчиянц. - М.: Дашков и К<sup>о</sup>, 2012г. - 688 с.

3. Продовольственный рынок Забайкальского края. Аналит. зап. / Забайкалкрайстат. - Ч., 2012. - 50 с.

4. Практический материал оптового предприятия ООО «Розничная сеть «Молоко».

5. Сафронова, Н.Б. Маркетинговые исследования: учебное пособие / Н. Б. Сафронова. - М.: Дашков и К<sup>о</sup>, 2012г. - 296 с.

6. Синяева, И.М. Маркетинг торговли: / И.М. Синяева, С.В. Земляк, В. В. Синяев. - М.: Дашков и К<sup>о</sup>, 2013г. - 752 с.

7. Шоленинова, Г. В. Основы управления ассортиментом товаров: курс лекций для студентов очной и заочной форм обучения / Г.В. Шоленинова. - Чита: ЗИП СибУПК, 2013. - 103 с.

*Н. Ф. Васильева*

*Научный руководитель: Ю. Е. Мальцева,  
ЗИП СибУПК, г. Чита, Россия*

#### ПРОБЛЕМЫ ГОСУДАРСТВЕННОГО ФИНАНСИРОВАНИЯ СОЦИАЛЬНЫХ РАСХОДОВ

Уровень и качество жизни людей, а также политическая и социальная стабильность зависят от доступности услуг, связанных с образованием, здравоохранением, культурой, социальным обслуживанием, возможностью получения достойной заработной платы и компенсацией ее утраты в

результате потери трудоспособности. В отчете Всемирного банка о мировом развитии среди пяти основных задач современного государства названа задача финансирования базовых социальных услуг и инфраструктуры, а также обеспечение социальной безопасности.

В статье 7 Конституции РФ определено, что российское государство является социальным, политика которого направлена на создание условий, обеспечивающих достойную жизнь и свободное развитие человека. Все современные учебники по экономической теории определяют, что повышение благосостояния населения — главная цель экономической политики государства, в том числе финансовой. Для реализации основных жизненно важных социальных гарантий (таких как право на труд и защита от безработицы; право на государственную защиту материнства, отцовства, детства, семьи; социальное обеспечение при утрате трудоспособности или потере кормильца; право на жилище, на охрану здоровья и медицинскую помощь; на образование) предусмотрены специальные финансовые механизмы.

Государственное регулирование экономических процессов в целом, и в том числе государственное финансовое регулирование, направлено на предотвращение возникающих диспропорций, когда отдельные сегменты экономики развиваются более быстрыми темпами, угрожая создать ситуацию перепроизводства. Еще одним направлением государственного финансового регулирования является обеспечение развития более быстрыми темпами высокотехнологичных отраслей экономики или их создание. Это направление наиболее актуально для стран, осуществляющих крупные системные преобразования. Немаловажным фактором экономического развития является социальная стабильность, поэтому государственное финансовое регулирование снижено также с ее достижением.

Таким образом, финансовое регулирование — это воздействие на экономические и социальные процессы,

направленное на предотвращение возможных или устранение имеющихся диспропорций, обеспечение развития передовых технологий и социальной стабильности, путем концентрации финансовых ресурсов в одних сегментах рынка и ограничения роста объема финансовых ресурсов в других.

Ведущую, определяющую роль в формировании и развитии экономической структуры любого современного общества играет государственное регулирование, осуществляемое в рамках избранной властью экономической политики. Одним из наиболее важных механизмов, позволяющих государству осуществлять экономическое и социальное регулирование, является финансовый механизм – финансовая система общества, главным звеном которой является государственный бюджет.

Огромную роль федеральный бюджет играет в решении социальных проблем. Повышению роли расходов федерального бюджета в социальных процессах способствует кардинальное изменение бюджетного механизма финансирования учреждений социальной сферы. Известно, что за счет бюджетных средств финансируются многие необходимые отрасли социального обслуживания населения – образование, здравоохранение, социальное обеспечение.

Данные расходов федерального бюджета на социальную сферу представлены в таблице.

Таблица 1

Расходы федерального бюджета на социальную сферу (млн. руб.).

Наименование	2013 г.	2014 г.	Изменение
Здравоохранение	494 984, 3	462 518, 6	-32 465,7
Образование	607 195, 4	569 224, 8	-37 970, 6
Социальная политика	3 960 479, 6	3 533 797, 1	-426 682, 4

По данным таблицы построена диаграмма, на которой отражено снижение расходов бюджета на социальные нужды.

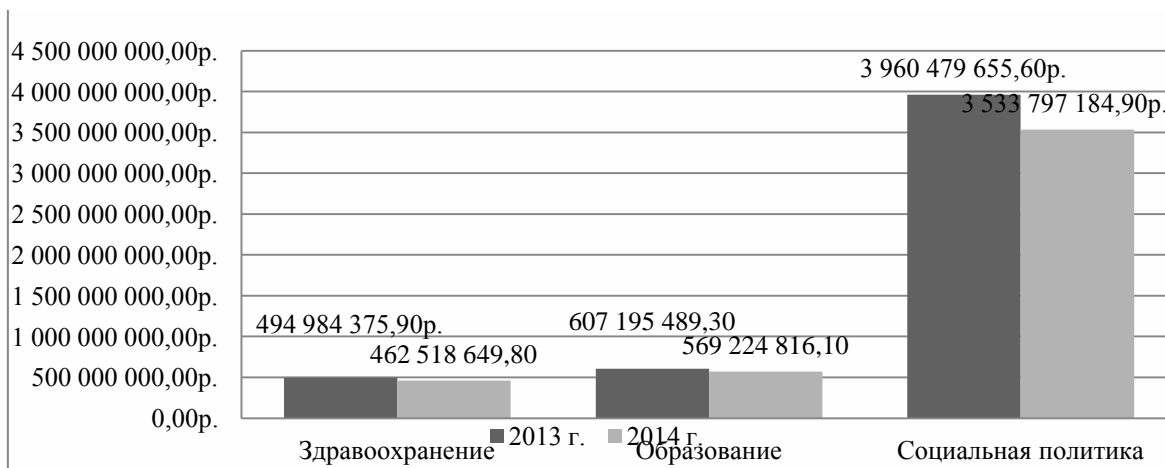


Рис 1.1 Динамика расходов на социальную сферу

Таким образом, снижение расходов федерального бюджета социального сектора происходит по всем сферам. Одной из причин снижения расходов можно назвать увеличение расходов на оборону.

## ЛИТЕРАТУРА

1. Федеральный закон «О федеральном бюджете на 2013г. и на плановый период 2014 и 2015 гг.»
2. Федеральный закон «О федеральном бюджете на 2014 г. и на плановый период 2015 и 2016 гг.»
3. Финансы: учебник / А. Г. Грязнова, Е. В. Маркина, М. Л. Седова и др.; под ред. А. Г. Грязновой, Е. В. Маркиной. - 2-е изд., перераб. и доп. — М.: Финансы и статистика, 2012. — 496 с.: ил.

*С. А. Верхотурова*  
*Научный руководитель: Е. А. Гусева,*  
*ЗИП СибУПК, г. Чита, Россия*

## НАПРАВЛЕНИЯ ИНВЕСТИРОВАНИЯ В УСЛОВИЯХ ГЛОБАЛЬНОГО ФИНАНСОВОГО КРИЗИСА

В наше довольно нестабильное время, когда курсы валют постоянно то падают, то повышаются, когда цены на акции могут в любой момент резко обрушиться, когда банки часто оказываются неплатежеспособными, а цены на нефть

вечно колеблются, инвестиции вкладчиков оказываются под серьёзной угрозой. В таких условиях каждый потенциальный инвестор начинает задумываться о том, куда можно надёжно вложить свой капитал. При этом грамотному вкладчику всегда хочется не только сохранить свои инвестиции, но и приумножить их со временем. Идеальным выходом для любого инвестора будет инвестирование ни во что иное, как золото. Именно этот всем давно известный металл имеет самый высокий потенциал, потому что тенденции к росту цен на золото всегда гарантировано стабильны.

На протяжении многих лет инвестирование в золото является надёжным вариантом для сохранности финансов. При этом важно отметить, что инвестиции в жёлтый драгметалл делают практически все ведущие страны мира. Ведь именно по общей стоимости золотых запасов государства определяется уровень благосостояния и экономическая ситуация в любой стране. Популярность золота обусловлена ещё и тем, что никакие экономические кризисы внутри страны или в мире, инфляция, катастрофа, смена власти, война и т.д. так же не имеют ни малейшего влияния на стоимость золота. Именно поэтому данный вид инвестирования настолько популярен во всём мире не только среди различных корпораций, организаций и предприятий, но среди простых граждан, частных инвесторов.

Управляет золотыми резервами в любой стране Центральный Банк данного государства, а лидером, обладающим максимальным золотым запасом, является США.

Главенствующими поставщиками золота неизменно остаются ЮАР, США, Россия, Австралия и Китай.

Если говорить о более объективных причинах, почему именно золото является самым надёжным способом инвестирования и почему стоимость на него прогрессивно растёт, то следует выделить следующие факторы:

Во - первых, существует такой неоспоримый факт, как ограниченность в добыче золота во всем мире. Ведь просто нереально самопроизвольно увеличить добычу жёлтого ме-



талла по желанию. Поэтому годовой прирост золотого запаса колеблется в пределах всего лишь одного процента в год.

Во-вторых, золото имеет высокую степень прочности и сохранности. Именно благодаря подобным качествам, золото не теряет свои свойства даже по истечении многих лет.

В-третьих, золото отличается высокой степенью компактности. Если брать в сравнение иные объекты инвестирования, то именно золото имеет очень высокую стоимость за определённую единицу номинального объёма.

В-четвертых, золото обладает специфической стандартностью. Ведь где бы золото ни было добыто в то или иное время, оно всегда будет иметь одинаковые свойства и качества. Единственное что может быть подвластно изменению, это лишь чистота металла, которую в любой момент можно запросто проверить.

Золото обладает хорошим качеством: делимостью. То есть, этот металл никогда не потеряет свою цену при его разделении. Чего не скажешь, например, о тех же драгоценных камнях (алмазы).

Крайне высокий спрос на жёлтый металл со стороны инвесторов во всём мире постоянно стимулирует рост цен на него. Тем не менее, не смотря на высокую степень надёжности при инвестировании в золото, стоит сразу сказать, что данный вариант капиталовложения носит длительный характер. Это, скорее, очень надёжный способ сберечь свои инвестиции от инфляции и от обесценивания, чем способ сколотить огромный капитал за пару лет. В данном случае идеальным вариантом станет покупка золотых монет, ювелирных изделий или слитков. Однако если инвестор хочет ещё и заработать неплохие деньги при инвестировании в золото, ему лучше всего скупать акции специальных компаний, который занимаются добычей жёлтого металла, или же заняться приобретением «золотых» опционов или «золотого» фьючерсного контракта. Однако, спекуляции с золотом на фондовом рынке увеличивают риск потери своего капитала. Поэтому

перед тем, как решиться на подобный шаг, придется, как следует, разобраться во всех тонкостях этого дела.

В любом случае, каким бы способом инвестирования в золото не решил воспользоваться вкладчик, при грамотном подходе он не только на долгие годы сможет сохранить свой капитал, но так же существенно его приумножить.

*А. В. Парахоньков  
Научный руководитель: О. А. Липич,  
ЗИП СибУПК, г. Чита, Россия*

## **ПРАВОВОЕ РЕГУЛИРОВАНИЕ СОЦИАЛЬНОГО ОБСЛУЖИВАНИЯ ГРАЖДАН ПОЖИЛОГО ВОЗРАСТА И ИНВАЛИДОВ В РОССИЙСКОЙ ФЕДЕРАЦИИ**

В настоящее время основными нормативно-правовыми актами, регулирующими социальное обслуживание граждан пожилого возраста и инвалидов, являются федеральные законы: от 10.12.1995 № 195-ФЗ (ред. от 25.11.2013) «Об основах социального обслуживания населения в Российской Федерации»; от 02.08.1995 № 122-ФЗ (ред. от 25.11.2013) «О социальном обслуживании граждан пожилого возраста и инвалидов»; от 24.11.1995 № 181-ФЗ (ред. от 28.12.2013) «О социальной защите инвалидов в Российской Федерации» [1].

Основные принципы деятельности в сфере социального обслуживания граждан пожилого возраста и инвалидов перечислены в ст. 3 Закона «О социальном обслуживании граждан пожилого возраста и инвалидов». К ним относятся следующие: соблюдения прав человека и гражданина; предоставления государственных гарантий в сфере социального обслуживания; обеспечения равных возможностей в получении социальных услуг и их доступности для граждан пожилого возраста и инвалидов; преемственности всех видов социального обслуживания; ориентации социального обслуживания на индивидуальные

потребности граждан пожилого возраста и инвалидов; приоритета мер по социальной адаптации граждан пожилого возраста и инвалидов; ответственности органов государственной власти и учреждений, а также должностных лиц за обеспечение прав граждан пожилого возраста и инвалидов в сфере социального обслуживания[2].

Помимо непосредственно указанных в законе, можно также выделить следующие принципы в сфере социального обслуживания граждан указанной категории, вытекающие из норм Конституции и законов Российской Федерации, а также решений высших судебных инстанций: недопустимости уменьшения социальных гарантий; принцип соблюдения прав человека и гражданина; предоставления государственных гарантий в сфере социального обслуживания и обеспечения равных возможностей в получении социальных услуг и их доступности для граждан пожилого возраста и инвалидов; соблюдения прав и свобод человека и гражданина; предоставления государственных гарантий по социальному обслуживанию; преемственности всех видов социального обслуживания; ориентации социального обслуживания на индивидуальные потребности граждан пожилого возраста и инвалидов; ориентации социального обслуживания на индивидуальные потребности граждан пожилого возраста и инвалидов; приоритета мер по социальной адаптации граждан пожилого возраста и инвалидов; ответственности органов государственной власти и учреждений, а также должностных лиц за обеспечение прав граждан пожилого возраста и инвалидов в сфере социального обслуживания [3].

Формы социального обслуживания населения граждан пожилого возраста и инвалидов перечислены в ст. 16 Закона «О социальном обслуживании...». Указанным категориям граждан в системе социального обслуживания оказываются следующие виды услуг: социально-бытовые услуги; социально-медицинские услуги; социально-экономические; социально-педагогические услуги; социально-психологические услуги; социально-правовые услуги[4].

В Забайкальском крае 27 тысяч одиноких и одиноко проживающих граждан пожилого возраста. Из них более 4 тысяч человек нуждаются в постоянной посторонней помощи и социальных услугах в связи с частичной утратой возможности самостоятельного удовлетворения основных жизненных потребностей вследствие ограничения способности к самообслуживанию и (или) передвижению. Сохраняется очередность в государственных стационарных учреждениях социального обслуживания - 340 человек (на начало 2011 года - 549 человек). В связи с этим актуальным остается развитие сети учреждений по оказанию социальных услуг, их оптимизация. В стационарных учреждениях социального обслуживания пожилых людей требуется создание более комфортных условий проживания, организация качественной медико-социальной помощи и реабилитации, предоставление услуг социокультурной направленности, способствующих поддержанию интереса к жизни и укреплению социальных связей.

Материально-техническая база действующих государственных учреждений социального обслуживания края частично устарела. В 2012 году из 318 стационарных учреждений социального обслуживания нуждались в реконструкции 16 учреждений, находились в аварийном состоянии 7, размещалось в ветхом здании 1. Очевидно, что на приведение в соответствие с нормами безопасности зданий учреждений социального обслуживания граждан пожилого возраста и инвалидов в ближайшие годы потребуются дополнительные финансовые средства.

Кроме этого, государственные учреждения социального обслуживания граждан пожилого возраста и инвалидов Забайкальского края имеют недостаточное количество рекреационных зон для пожилых людей, не оснащены эргономичным оборудованием, облегчающим уход за гражданами пожилого возраста.

Необходимы системные преобразования службы надомного социального обслуживания в соответствии с

требованиями современных условий. 1 апреля 2013 года началась реализация пилотного проекта по оптимизации системы социального обслуживания на дому в Чите, Борзинском и Краснокаменском районах. Последние два года в отношении граждан пожилого возраста и инвалидов деятельность социальных служб края направлена на преимущественное развитие профилактических, в том числе стационарозамещающих форм социального обслуживания, направленных на сохранение социальной активности пожилых людей и возможности как можно дольше проживать в домашних условиях. По состоянию на 1 апреля 2013 года 101 человек устроен в приемные семьи для граждан пожилого возраста и инвалидов[5].

Сегодня поддержание активности граждан пожилого возраста в сфере труда, общественной деятельности, в культурно-досуговой сфере представляется не только как форма удовлетворения индивидуальных потребностей пожилых людей, но и как укрепление человеческого потенциала страны. Именно активное участие самих пожилых людей в социально-экономических процессах рассматривается на перспективу в качестве базовой ориентации социальной политики.

## ЛИТЕРАТУРА

1. Российская Федерация. Законы. Об основах социального обслуживания граждан в Российской Федерации : федер. закон от 28.12.2013 № 442-ФЗ [принят ГД ФС РФ 28.12.2013 г.] // Собр. законодательства Рос. Федерации. – 2013. - № 52 (часть I). - Ст. 7007.; Российская Федерация. Законы. О социальной защите инвалидов в Российской Федерации : федер. закон от 24.11.1995 № 181-ФЗ (ред. от 28.12.2013) [принят ГД ФС РФ 24.11.1995г.] // Собр. законодательства Рос. Федерации. – 1995. - № 48. - Ст. 4563.; Российская Федерация. Законы. О социальном обслуживании граждан пожилого возраста и инвалидов : федер. закон от 02.08.1995 № 122-ФЗ (ред. от 25.11.2013) [принят ГД ФС РФ

02.08.1995 г.] // Собр. законодательства Рос. Федерации. – 1995. - № 32. - Ст. 3198.

2. Батяев, А.А. Комментарий к Федеральному закону от 2 августа 1995 г. № 122-ФЗ «О социальном обслуживании граждан пожилого возраста и инвалидов» (постатейный) [Электронный ресурс] / А. А. Батяев // Гарант: Законодательство с комментариями. — . — . Режим доступа: <http://www.garant.ru>.

3. Вронская, М.В. Институт права на охрану здоровья в системе социальной защиты граждан РФ / М. В. Вронская // Социальное и пенсионное право. – 2009. - № 2. – С.12.

4. Гусева, Т.С. Конституционное право на социальное обеспечение и роль государства в его реализации / Т. С. Гусева // Конституционное и муниципальное право. – 2007. - № 18. – С.16.

5. Социальное обслуживание населения. Система качества учреждений социального обслуживания / под общ. ред. З.Д. Поярковой, Т.Г. Рязанцевой, Забайкал. гос.-гум. пед. ун-т. – Чита, 2012. - 115 с.

*А. Швалова  
Научный руководитель: Ю. Е. Мальцева,  
ЗИП СибУПК, г. Чита, Россия*

## **РОЛЬ БЮДЖЕТНОЙ СИСТЕМЫ В ОБЕСПЕЧЕНИИ НАЦИОНАЛЬНОЙ ЭКОНОМИЧЕСКОЙ БЕЗОПАСНОСТИ**

Экономическая безопасность является важнейшим элементом национальной безопасности, она выступает гарантией устойчивого, стабильного развития страны, ее независимости, то есть сохранения целостности государства, успешного противостояния влиянию внутренних и внешних угроз.

Вопросы, касающиеся бюджетной системы страны на сегодняшний день весьма актуальна, так как экономика России, несмотря на некоторую стабилизацию, переживает

далеко не самые лучшие дни, и от того, как правительство будет осуществлять бюджетно-налоговую политику, зависит будущее. Также актуальность темы определяется тем, что в современных условиях, когда мировая финансовая система находится в глубоком кризисе, одной из стратегических задач страны является обеспечение экономической безопасности.

Особый интерес представляет стабильность и долгосрочная устойчивость бюджетов как неотъемлемые составляющие финансовой безопасности. В рамках данного компонента эффективного и ответственного управления общественными финансами в международной практике существуют следующие критерии: четкие правила оценки бюджетной стабильности на основе средне- и долгосрочного прогнозирования основных показателей бюджета; четкие правила оценки финансовых рисков и управления ими; надлежащее управление бюджетными резервами.

Особо следует отметить Указы Президента РФ, которыми определены Концепция национальной безопасности России, Стратегия экономической безопасности, Концепция национальной стратегии противодействия легализации преступных доходов и финансированию терроризма, систем и структура органов, обеспечивающих бюджетную безопасность РФ и ряда других вопросов. К ним относится Указ Президента РФ «О системе и структуре федеральных органов исполнительной власти», «О некоторых вопросах финансовой политики», «О формировании республиканских бюджетов РФ».

Рост ВВП России в I квартале 2014 года составил 0,9% в годовом исчислении. В текущих ценах он составил 15,992 трлн рублей. В квартальном выражении российская экономика без учета сезонного и календарного фактора продемонстрировала отрицательную динамику. В частности, спад составил 18%.

Ранее глава Центробанка России Эльвира Набиуллина заявила, что замедление инфляции до 6% произойдет во втором полугодии текущего года. Банк России ожидает роста

экономики в 2015 году на уровне 0,9% и его ускорения до 1,9% в 2016 году. Также был понижен прогноз по росту ВВП России в 2014 году до 0,4%. [1]

Современный этап развития экономики России и мировой экономики в целом характеризуется возрастанием роли финансовой и повышением их влияния на экономические процессы. Конкурентоспособность бюджетной системы является определяющим фактором экономического развития страны. В то же время конкурентоспособность финансовой системы тесно связано с уровнем ее безопасности, которая определяется количественными и качественными показателями.

Факторы весьма негативно влияют на состояние защищенности экономики России и требуют внесения серьезных коррективов в организацию системы обеспечения бюджетной безопасности России, а также в отечественное законодательство. Отсюда следует, что обеспечение бюджетной безопасности РФ – это деятельность государства и всего общества, направленная на осуществление общенациональной идеи, на защиту национальных ценностей и национальных интересов.

Очевидно и то, что для нормального развития системы бюджетного федерализма способы и приемы бюджетного выравнивания нуждаются в серьезных переменах. В связи с этим в настоящее время разработан новый проект методики распределения ФФПР (фонд финансовой поддержки регионам), более полно учитывается как природно-географические, так и социально-экономические особенности регионов.

Проблема обеспечения экономической безопасности, которая является основой обеспечения национальной безопасности России и важнейшей областью государственной экономической политики, посвящены научные труды многих отечественных ученых, являющихся ведущими специалистами в области обеспечения экономической безопасности.



Обеспечение бюджетной безопасности страны в настоящее время возможно только при соблюдении национальных интересов России при проведении экономических реформ и учете существующих угроз.

Угрозы бюджетной безопасности России можно подразделить на внутренние и внешние. Внутренние угрозы порождаются в основном неадекватными финансово-экономической политикой, элементарными просчетами органов власти и управления, ошибками, злоупотреблениями и иными отклонениями (разнообразие экономических преступлений и т.д.) в управлении финансовой системой государства. В современных условиях особую роль играют внешние угрозы.

Пути обеспечения системы бюджетной безопасности России:

1. Установление пределов иностранного участия в капитале отечественных организаций;

2. Отраслевые ограничения (ограничения или запрещения доступа иностранных инвестиций в отрасли, признаваемые особо важными для экономического и социокультурного развития государства);

3. Меры в отношении кампаний, осуществляющих ограничительную деловую политику, искажающую условия конкуренции;

4. Требования в области производства, использования местных компонентов, передачи технологий и т.п.;

5. Применение результативных систем контроля привлечения и использования средств иностранных заимствований.

Такая деятельность направлена также на упреждение и ликвидацию угроз развитию и укреплению прав и свобод личности, материальным и духовным ценностям общества, конституционному строю, суверенитету и территориальной целостности страны. При этом функции обеспечения бюджетной безопасности России не ограничиваются и не сводятся только к защите. Главным приоритетом деятельности государства в сфере обеспечения бюджетной безопасности является развитие его граждан, повышение качества их жизни.

## **СЕКЦИЯ 1 «ИННОВАЦИОННЫЕ КОМПЬЮТЕРНЫЕ ТЕХНОЛОГИИ: ПРАКТИЧЕСКИЙ АСПЕКТ ИХ ПРИМЕНЕНИЯ»**

*Ю. А. Лебедева*

*Научный руководитель: Е. В. Васильева,  
ЗИП СибУПК г. Чита, Россия*

### **1С:FRESH**

#### **Что такое «1С:Fresh»?**

1С: Fresh- это новое направление развития систем автоматизации предприятия в облаке, ставшее возможным благодаря развитию широкополосного доступа в интернет. Система предоставляет доступ к информационно-вычислительным ресурсам и программам по принципу SaaS (англ. software as a service — программное обеспечение как услуга).

В рамках модели SaaS заказчик платит только за аренду программного обеспечения, приобретать в собственность программный продукт нет необходимости.

#### **Преимущества «1С: Fresh»?**

Преимуществ много, но основные из них это:

- мобильность – доступ к своим данным возможен из любой точки мира – нужен лишь компьютер, подключенный к интернету;
- экономия на оборудовании – нет нужды тратить на строительство локальной сети, покупку сервера, его обслуживание и администрирование;
- автоматическое обновление – у вас под рукой всегда будут самые свежие версии приложений;
- удобство коллективной работы – пользователи могут находиться далеко друг от друга и работать одновременно над одними и теми же данным.

### **Как работает «1С:Fresh»?**

Доступ к системе осуществляется с рабочего места через любой браузер на компьютере. Достаточно открыть браузер, ввести адрес сайта и открыть его, ввести личный логин и пароль.

Используя функции личного кабинета, клиент может создавать необходимые конфигурации баз данных, и других пользователей.

Все созданные пользователи так же заходят в веб-интерфейс и работают с базами, доступ к которым им делегировал администратор системы.

Все базы данных хранятся не на компьютере пользователя, а на сервере «1С». Компания 1С берёт на себя все затраты на обновление и хранение программного комплекса. Стоит отметить, что система на текущем этапе развития не предусматривает доработку конфигурации под индивидуальные потребности организации, можно лишь добавлять дополнительные отчёты, печатные формы, обработки. Сервис предназначен для работы только с типовыми базами.

### **Безопасность**

За безопасность данных на всех этапах работы программного комплекса отвечает фирма «1С». Для обработки и хранения используется специализированный дата-центр. Он находится под круглосуточной охраной, снабжён автоматическими системами кондиционирования и пожаротушения. Квалифицированные специалисты круглосуточно осуществляют мониторинг работы всех параметров работы системы. Осуществляется постоянное резервное копирование всех данных, даже в процессе работы. Все резервные копии зашифрованы и защищены от постороннего несанкционированного доступа.

Конечно, у пользователей есть доступ только к делегированным данным и конфигурациям.

При работе через интернет для шифрования канала используется зашифрованный протокол HTTPS.

Для контроля всех операций предусмотрен журнал действий пользователей, который можно просматривать в режиме реального времени. Удаление записей из него

невозможно, и при необходимости можно установить кто выполнил те, либо иные операции с точностью до секунды.

### **Вывод**

Современный сервис «1С: Fresh» позволяет оптимально распределить рабочие ресурсы, дав тем самым эффективный толчок для развития и расширения бизнеса. Снижает затраты на продукты IT-инфраструктуры, высвобождает финансы на реализацию интересных и прибыльных проектов. А доступ к профессиональной информации «1С: ИТС»(информационно технологическое сопровождение) позволит эффективно находить решения в сферах налогообложения и бухгалтерского учета.

Так как все предприятия заинтересованы в быстрой работе сотрудников, сохранности коммерческих тайн и удобстве устанавливаемых приложений то «1С: Fresh» станет для них удобным подспорьем.

*Д. Ю. Никифоров*

*Научный руководитель: Л. Г. Гомбоев,*

*ЗИП СибУПК г. Чита, Россия*

## **ОБОСНОВАНИЕ ПЕРЕХОДА ПРИАРГУНСКОГО РАЙПОТРЕБСОЮЗА НА АУТСОРСИНГ**

Работа посвящена обоснованию перехода Приаргунского райпотребсоюза на облачные технологии Центра обработки данных.

Аутсорсинг в сфере ИТ — передача стороннему подрядчику ряда внутренних услуг и (или) внутренних сервисов РАЙПО-заказчика, в том числе на основе использования (например, аренды) его программных продуктов, приложений, технических средств и фрагментов инфраструктуры. Многие современные РАЙПО пользуются услугами аутсорсинга, что говорит о его популярности и выгоды для конечного потребителя. Аутсорсинг может рассматриваться как сервис, организованный определенной компанией, где несколько ус-

луг предоставляются комплексно для полного охвата потребностей клиента. На практике, обычно акцент ставится на одну из конкретных услуг.

Были рассмотрены три варианта информатизации Приаргунского райпотребсоюза.

Вариант 1. Для расчёта возьмём типовую конфигурацию для основного и резервного сервера: 2\*Intel Xeon E5607 2.26 GHz, 4\*8 GB DDR3 1066 ECC, LSI 9240-4i - 2\*500 GB SATA WD RE4 (в массиве RAID1 ), 2\*300 GB SAS Hitachi (в массиве RAID1 ). Так же не забываем об лицензиях на ПО. Нам необходимо 2 серверных лицензии и 20 клиентских лицензий для работы с сервером по сети, 20 клиентских лицензий на подключение к серверу через службу терминалов. Для 20 пользователей 1С обычно недостаточно бесплатной СУБД такой как Microsoft SQL Express и необходимо использовать полноценную. Так же закладываем источник бесперебойного питания и телекоммуникационный шкаф для изоляции серверов от внешней среды. В расчёт не берём затраты на интернет, свет и прочие текущие затраты. Расчёты сведены в таблице 1

Таблица 1

Наименование		Кол-во	Цена	Сумма
Сервер	2*IntelXeon E5607 2.26, 16 Gb DDR3, LSI 9240-4i – 2*500 Gb Sata WD RE4 (в массиве Raid1), 2*300 Gb SAS Hitachi (в массиве Raid1), 2*600 Вт, IPMI	2	80000	160000
ИБП	APC Smart UPC 1500 VA RM2U	1	25000	25000
Система резервного копирования	NAS DLink 2 bays (2*2 Tb Sata WD)	1	12000	12000
Шкаф напольный 24U	HiperLine 24U, глубина 1000мм, стеклянная дверца, вентиляторная полка на 4 вентилятора, блок розеток, полка для легкого оборудо-	1	25000	25000

	вания, кабельные организа- торы			
Лицензия на сервер	WinSrvStd 2012 RUS Olp NL 2Proc	2	27000	54000
Лицензия клиентского доступа	WinSrvCAL 2012 RUS Olp NL UsrCAL	20	1050	21000
Лицензия на терминальное подключение	WinRmtDsktpSrvcs CAL 2012 RUS Olp NL UsrCAL	20	3000	60000
Лицензия на SQL Server	SqlSrv Std 2012 RUS Olp NL	1	27500	27500
Лицензия клиентского доступа SQL	SqlCAL 2012 RUS Olp NL UsrCAL	20	6500	130000
			Итого	514500

Итого, выходит 515 тысяч рублей на закупку аппаратной и программной части ИТ и 142 тысячи рублей на прикладное ПО 1С для организации надежной работы 20 пользователей в офисе компании. Средняя зарплата системного администратора для поддержания данной системы в рабочем состоянии – 15 тысяч в месяц.

Расходы на электричество для питания серверов и их охлаждения составит приблизительно 2000 рублей в месяц. Срок морального устаревания серверов и программного обеспечения составляет 4-5 лет, следовательно, добавляем 3283 рублей в месяц.

За использование услугой «Бизнес-сервер» на 20 пользователей ежемесячный платёж составляет 25 тысяч рублей, причем эта цена включает в себя 20 лицензий MSOffice Standard. Расчет окупаемости:

Таблица 2

Расходы на собственное владение		Расходы на аренду	
Наименование	Цена	Наименование	Цена
Амортизация	3283	Амортизация	0
Расходы на электропитание и охлаждение	2000	Расходы на электропитание и охлаждение	0

Аутсорсинг ИТ в месяц	15000	Сервер и обслуживание ИТ в месяц	25000
Оборудование (Сервер+ИБП+монитор)	197000	Оборудование (Сервер+ИБП+монитор)	0
Microsoft Windows+MS SQL	157500	ПО Microsoft в месяц	0
ПО 1С	141600	ПО 1С (5% от розничной стоимости)	7080
Лицензии MS Office Standart	240000	Лицензии MS Office Standart	0
Итого ежемесячных затрат	20283	Итого ежемесячных затрат	31225
Итого единовременных затрат	896100	Итого единовременных затрат	0

Разница в ежемесячных платежах равна 11797 рублей в месяц, следовательно, срок окупаемости составляет 62,4 месяцев.

Вариант 2. Рассмотрим вариант, когда лицензии 1С будут куплены самостоятельно, а MS Office будет заменен на бесплатный Open Office или вообще будет не востребован. В этом случае имеем следующие расходы:

Таблица 3

Расходы на собственное владение		Расходы на аренду	
Наименование	Цена	Наименование	Цена
Амортизация	1950	Амортизация	0
Расходы на электропитание и охлаждение	2000	Расходы на электропитание и охлаждение	0
Аутсорсинг ИТ в месяц	15000	Сервер и обслуживание ИТ в месяц	25000

Оборудование (Сервер+ИБП+монитор)	197000	Оборудование (Сервер+ИБП+монитор)	0
Microsoft Windows+MS SQL	157500	ПО Microsoft в месяц	0
Лицензии MS Office Standart	0	Лицензии MS Office Standart	0
Итого ежемесячных затрат	20283	Итого ежемесячных затрат	25000
Итого единовременных затрат	514500	Итого единовременных затрат	0

Разница в ежемесячных платежах равна 4717 рублей в месяц, следовательно, срок окупаемости составляет 75,2 месяцев.

Вариант 3. Рассмотреть еще один вариант, когда сервер будет только один, без резервирования. Систему резервного копирования и бесперебойного питания оставляем:

Таблица 4

Расходы на собственное владение			
Наименование	Цена	Наименование	Цена
Амортизация	1950	Амортизация	0
Расходы на электропитание и охлаждение	2000	Расходы на электропитание и охлаждение	0
Аутсорсинг ИТ в месяц	15000	Сервер и обслуживание ИТ в месяц	25000
Оборудование (Сервер+ИБП+монитор)	117000	Оборудование (Сервер+ИБП+монитор)	0
Microsoft Windows+MS SQL	130500	ПО Microsoft в месяц	0



Лицензии MS Office Standart	0	Лицензии MS Office Standart	0
Итого ежемесячных затрат	18950	Итого ежемесячных затрат	25000
Итого единовременных затрат	247500	Итого единовременных затрат	0

Разница в ежемесячных платежах равна 6050 руб/мес., следовательно, срок окупаемости составляет 40,9 месяцев, что опять доказывает экономическую оправданность аренды ИТ структуры.

Таким образом, аренда удаленного сервера позволит:

1. Снизить расходы на обустройство и обслуживание «ИТ-инфраструктуры» до 70%.

2. Безопасно хранить информацию на удаленном хранилище данных.

3. Легально использовать ранее недоступное по стоимости ПО.

4. Получить уровень ИТ-обслуживания премиум-класса Хотлайн 24/7 (еженедельная и круглосуточная горячая линия).

5. Получить круглосуточный доступ к вашей информации из любой точки земного шара, тем самым объединив распределенные офисы, подразделения и филиалы.

6. Оперативно принимать эффективные управленческие решения благодаря своевременному анализу информации.

7. Оптимизировать затраты: сокращение расходов на обустройство и обслуживание «ИТ-инфраструктуры» до 70%; услуга не требует стартовых вложений; экономия на приобретении и лицензировании офисных и учетных систем; оплачивается только то ПО, которое используется; экономия на содержании ИТ-персонала, серверных помещений и обслуживание серверов; комплексное обслуживание ИС и ИТ инфраструктуры РАЙПО.

8. Использовать мобильность: виртуальный офис РАЙПО может находиться где угодно; круглосуточный дос-

туп к информации из любой точки земного шара; все сервисы, такие как почта, коллективная работа, базы данных, общение, становятся доступны для всех сотрудников; гибкая масштабируемость в зависимости от потребностей и задач, стоящих перед бизнесом.

9. Получить безопасность и надежность: безопасное хранение деловой информации на защищённом сервере с администрированием (электронная почта, базы «1С», документы «MS Office»), а также многое другое; исключение возможности похищения данных; исключение изъятия информации всевозможными недружелюбными структурами; высокая защита каналов обмена данными и коммерческой информации обеспечивается с помощью самых передовых решений; сервера для бизнеса РАЙПО размещаются в надежных дата-центрах в Москве и за границей.

10. Получить контроль и эффективность: единая информационная база для сотрудников РАЙПО; возможность для руководителя оперативно принимать эффективные управленческие решения благодаря своевременному анализу информации; возможность в любое время вернуться к резервной копии информации в случае необходимости или форс-мажорных обстоятельств; техническая поддержка и уровень сервиса регламентируемый специальным «SLA» соглашением.

## ЛИТЕРАТУРА

1. Агальцев В. П. Проектный практикум : учебник для вузов / В. П. Агальцев. – М. : Инфра-М, 2011. – 272 с.

2. Балдин, К. В. Информационные системы в экономике : учебник / К. В. Балдин, В. Б. Уткин. – 7-е изд. – М. : Дашков и К, 2012. – 395 с.

3. Ясенев, В. Н. Информационные системы и технологии в экономике : электронное учебное пособие для студентов вузов, обучающихся по специальностям экономики и управления / В. Н. Ясенев. – 3-е изд., перераб. и доп. – Электрон. дан. – М. : ЮНИТИ-ДАНА, 2010. – 1 электрон. опт. диск : цв.

*Д. А. Поспелов*  
*Научный руководитель: Л. Г. Гомбоев,*  
*ЗИП СибУПК г. Чита, Россия*

## **ПРОЕКТ ПРОГРАММНОГО ОБЕСПЕЧЕНИЯ БАНКОМАТА**

Цель работы состояла в разработке проекта программного обеспечения банкомата в среде StarUML.

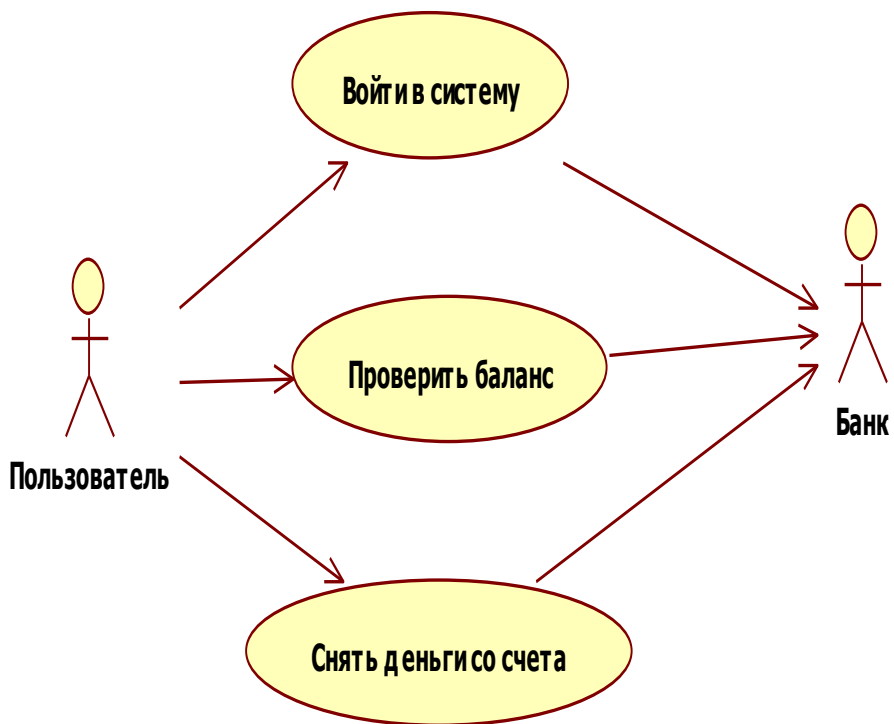
Для достижения цели работы следует решить задачи:

1. Из технического задания выделить действующих лиц.
2. Выделить функциональные требования к программному обеспечению банкомата в формате вариантов использования.
3. Для каждого варианта использования выделить предусловия, постусловия, описать основной и альтернативные потоки.
4. Построить диаграммы вариантов использования.
5. Для каждого варианта использования создать классы-сущности, граничные классы, классы управления.
6. Для каждого класса задать атрибуты.
7. Построить для каждого варианта использования диаграмму классов.
8. Для каждого потока событий построить диаграмму последовательности и кооперативные диаграммы.
9. Построить диаграммы состояний.
10. Построить диаграммы действий.
11. Построить диаграмму размещения.

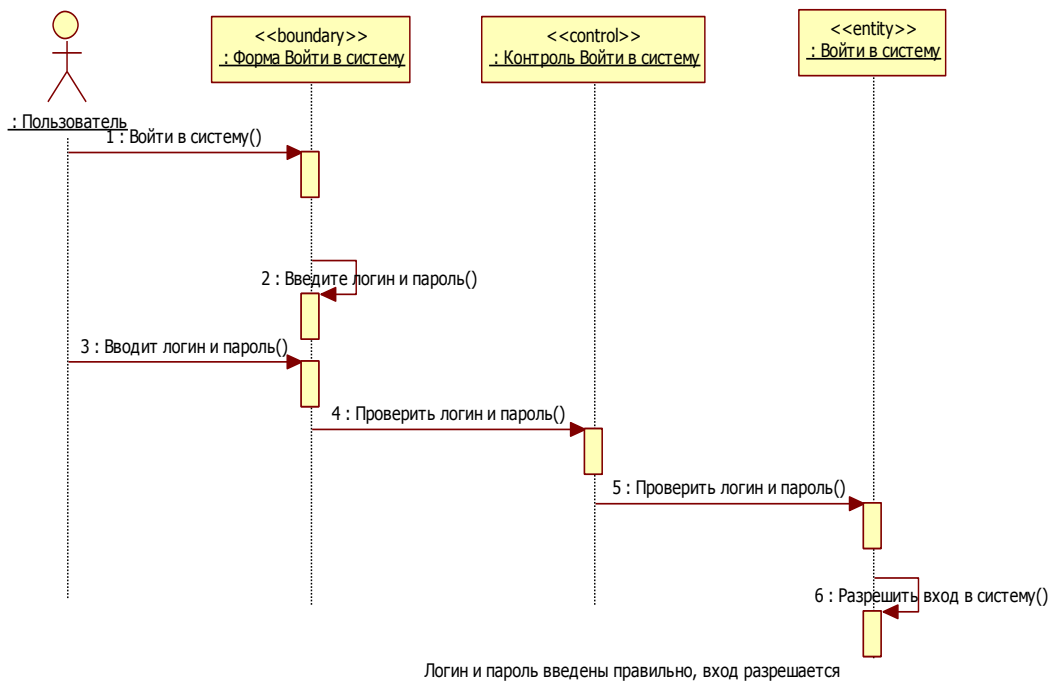
Для описания проекта был использован язык универсального моделирования UML.

Были выделены следующие действующие лица:

Диаграмма вариантов использования такая:



Для варианта использования диаграмма последовательности



Данный вариант использования начинает выполняться, когда пользователь хочет войти в систему регистрации курсов.

1. Система запрашивает имя пользователя и пароль.
2. Пользователь вводит имя и пароль.
3. Система проверяет имя и пароль, после чего открывается доступ в систему.

Для всех остальных вариантов использования также были построены аналогичные диаграммы.

Построенный проект служит информационной моделью программного обеспечения банкомата.

## ЛИТЕРАТУРА

1. Org.wikipedia.ru
2. Каюмова А.В. Визуальное моделирование систем в StarUML: Учебное пособие .

*В. В. Рихтер*  
*Научный руководитель: Л. Г. Гомбоев,*  
*ЗабИЖТ г. Чита, Россия*

## МОДЕЛЬ ЛИНЕЙНОЙ РЕГРЕССИИ ГОСУДАРСТВЕННОЙ ЭКЗАМЕНАЦИОННОЙ ОЦЕНКИ

По имеющимся государственным экзаменационным оценкам ( $y$ ) и экзаменационным оценкам ( $x_1, \dots, x_p$ ) в течение периода обучения 28 студентов экономических специальностей Забайкальского института железнодорожного транспорта требовалось определить аналитическую зависимость  $y$  от  $x_1, \dots, x_p$ , наилучшим образом описывающую данные наблюдений. Здесь  $p$  — количество экзаменационных оценок студента.

Было предположено наличие линейной связи вида:

$$y = q_0 + q_1 \cdot x_1 + \dots + q_p \cdot x_p .$$

Ниже перечислены 16 предметов, изменчивость оценок по которым объясняет 96,4% изменчивости государственных экзаменационных оценок:

1. экономическая теория;

2. общий курс железных дорог;
3. математика;
4. финансы;
5. теория бухгалтерского учета;
6. налоги и налогообложение;
7. экономика предприятия;
8. статистика;
9. деньги, кредит, банки;
10. бухгалтерский финансовый учет;
11. экономика железнодорожного транспорта;
12. страхование;
13. теория экономического анализа;
14. международные стандарты учета и финансовой отчетности;
15. управленческий анализ в отраслях (на транспорте);
16. учет на предприятиях малого бизнеса.

Интервальные оценки коэффициентов множественной регрессии такие:

$$-0,181799013278893 < q_1 < 0,687792153408099;$$

$$-1,08927647163181 < q_2 < 0,359552836 ;$$

$$0,3170778333242 < q_3 < 1,227256711;$$

$$-0,363295656 < q_4 < 0,792671228;$$

$$-1,209658293 < q_5 < 1,698250212;$$

$$-0,48560301 < q_6 < 1,176360854;$$

$$-1,770642861 < q_7 < 0,913308578;$$

$$-0,802436977 < q_8 < 0,863870667;$$

$$-0,548180194 < q_9 < 0,866347526;$$

$$-1,244660449 < q_{10} < 0,152302827;$$

$$-1,447453693 < q_{11} < 1,053374905;$$

$$-1,3296983 < q_{12} < 2,168237776;$$

$$-0,204985423 < q_{13} < 1,137083372;$$

$$-2,137028618 < q_{14} < 1,175783317;$$

$$-0,317748274 < q_{15} < 1,431442319;$$

$$-0,702694213 < q_{16} < 0,416573108.$$

Поскольку левые границы интервальных оценок отрица-

тельные, а правые — положительные, (кроме коэффициента  $q_3$  при оценке по математике) напрашивается нулевая гипотеза о равенстве нулю параметров  $q_i$ ,  $i=2, 4, \dots, 16$ . Дисперсионное отношение Фишера  $F$  составило 6,884174308, тогда как критическое значение распределения Фишера, при уровне значимости 95% со степенями свободы 14 и 13, равно 0,007606872. В силу неравенства

$$6,884174308 > 0,007606872$$

нулевая гипотеза отвергается, что означает значимость в совокупности параметров множественной регрессии: с 95% вероятностью 96,4% изменчивости государственных экзаменационных оценок студентов экономических специальностей Забайкальского института железнодорожного транспорта объясняется изменчивостью экзаменационных оценок по перечисленным выше предметам.

## ЛИТЕРАТУРА

Кобзарь, А. И. Прикладная математическая статистика. Для инженеров и научных работников / А. И. Кобзарь. - М.: ФИЗМАТЛИТ, 2006. - 816 с.

*В. В. Руденко*

*Научный руководитель: Л. Г. Гомбоев,  
ЗИП СибУПК г. Чита, Россия*

## УПРАВЛЕНИЕ ПРОЕКТОМ ОТКРЫТИЯ КОМПЬЮТЕРНОГО КЛУБА

Цель работы состояла в разработке проекта открытия компьютерного клуба в среде OpenProj.

Для достижения цели запланированы следующие задачи:

Анализ предметной области, изучение законов и нормативных актов, регулирующих предпринимательскую деятельность.

Расчет расходов на открытие компьютерного клуба.

Ведение проекта в среде OpenProj.

Прежде всего, были изучены следующие документы, регулирующие предпринимательскую деятельность:

Федеральные нормативные акты и кодексы, законы Российской Федерации и законы Забайкальского края, Постановления и Приказы правительства Российской Федерации, требования правоохранительных органов к организации деятельности компьютерного клуба, санитарно-эпидемиологические требования, требования и нормы пожарной инспекции.

Был проведен предварительный анализ расходов на реализацию проекта, согласно которому потребуется около 1200000 рублей.

Для финансирования проекта планируется взять льготный кредит в сумме около 1 200 000 рублей сроком от 5 лет под 15% годовых в любом отделении «Сбербанка».

Для организации производства требуется приобрести:

1. 11 персональных компьютеров (системный блок, монитор, клавиатура, мышь, наушники) за 50000 руб. за компьютер;

2. 3 игровые приставки за 60000 руб.;

3. 6 дополнительных геймпадов стоимостью 3000 руб. за штуку;

4. 3 кондиционера стоимостью 15000 руб. за штуку;

5. 3 телевизора стоимостью 25000 руб.;

6. 1 сканер за 3000 руб.;

7. принтер за 2000 руб.;

8. провода (электрические и сетевые) за 2000 руб.;

9. коммутатор на 15 портов за 3000 руб.;

10. 11 компьютерных столов по 3000 руб.;

11. 11 компьютерных стульев по 2000 руб.;

12. стол администратора (1 шт.) – около 4 тыс. руб.;

13. 3 журнальных столика по 1000 руб.

В результате анализа рынка информационных услуг были выявлены следующие предпочтения потенциальных клиентов компьютерного клуба:

Высокий уровень доходов – люди, посещающие компьютерные клубы ради развлечений (командных игр и т.п.).

Доходы выше среднего уровня:

от 12-ти до 17-ти лет – развлечения, возможно выполнение домашних заданий.

От 17-ти до 50-ти лет – преимущественно использование ПК для работы.



Доходы среднего уровня:

От 12-ти до 17-ти лет – развлечения, возможно выполнение домашних заданий.

От 17-ти до 50-ти лет – преимущественно использование ПК для работы.

Доходы ниже среднего уровня – использование ПК для работы, игры маловероятны.

Для доходности компьютерного клуба предполагается следующее ценообразование:

Таблица 1

Услуги	Время	Цена
Аренда компьютера	с 8.00 до 22.00	35 руб./час
Аренда компьютера (ночной пакет)	с 22.00 до 8.00	40 руб./час
Ночной игровой пакет	с 22.00 до 8.00	150 руб.
Интернет	с 8.00 до 22.00	35 руб./час
Аренда игровой приставки	с 8.00 до 22.00	150 руб./час
Аренда игровой приставки (ночной пакет)	с 22.00 до 8.00	700 руб.
Ночной пакет Интернет	с 22.00 до 8.00	150 руб./ час
Сканер		3 руб/лист
Черно-белая печать		3 руб/лист
Ксерокопия		3 руб/лист
Цветная печать		6 руб/лист

По предварительной оценке рынка цена аренды помещения будет в пределах 50000 рублей в месяц.

Проведение рекламной компании потребует около 15 000 рублей.

В среде проектирования OpenProj был разработан проект открытия компьютерного клуба, содержащий иерархический список задач, диаграмму Ганта, ресурсы, индивидуальные календари для каждой задачи ресурса.

## ЛИТЕРАТУРА

1. Алексенцев, А. И. Формирование и оформление конфиденциальных дел // Секретарское дело. – 2000.- № 3. С. 22-25.

2. Алексенцев, А. И. Составление номенклатур конфиденциальных дел // Секретарское дело. – 2003.- № 2. С. 20-23.

3. Алексенцев, А. И. Режим хранения конфиденциальных документов // Секретарское дело. – 2004.- № 4. С. 26-28.

4. Кузнецова, Т. В. Документационное обеспечение управления / Т.В. Кузнецова. – М.: 2005.-150 с.

5. Степанов, Е. А. Работа персонала с конфиденциальными документами // Секретарское дело. – 2005.- № 2. С. 39-42.

*С. С. Таганова  
Научный руководитель: Л. П. Ляпунова,  
ЗИП СибУПК г. Чита, Россия*

## КОНФИДЕНЦИАЛЬНЫЙ ДОКУМЕНТООБОРОТ СЕКРЕТЫ ФИРМЫ

Всё просто: кто владеет информацией – тот владеет миром!

Даже обычные люди не могут справиться с желанием посеCRETничать и поболтать, поделиться и насолить, придать себе важности и показать свою незаменимость, а что говорить о специальных заказах на конфиденциальную информацию.

Поэтому нет смысла надеяться на безграничную ответственность и серьёзность своих сотрудников, необходимо принимать конкретные меры по защите своей ценной информации и коммерческой тайны.

Задача статьи показать простые и действенные принципы конфиденциального документооборота без приобретения дорогостоящего программного обеспечения по защите информации.

Вы узнаете, какую информацию фирмы можно относить к конфиденциальной, а какую нет, какие нормативные документы компании должны быть утверждены для правовой защиты секретов фирмы, а также главные шаги по организации конфиденциального документооборота.

### **Самое ценное**

Предпринимательская деятельность всегда связана с созданием, использованием и хранением значительных объёмов информации и документов, которые представляют конкретную ценность для фирмы и подлежат защите от различных видов угроз.

Ценность информации может быть стоимостной категорией и характеризовать конкретный размер прибыли при её использовании или размер убытков при её утрате. Ценность также может проявляться в её перспективном научном, техническом или технологическом значении.

Ценная информация формируется в следующих направлениях деятельности фирмы:

- управление фирмой (применяемые нетрадиционные методы управления, порядок подготовки и принятия решений по направлениям деятельности фирмы и другим вопросам);
- прогнозирование и планирование деятельности фирмы (расширение или свёртывание производства, предполагаемый объём исследований, программы развития, программы взаимодействия с другими фирмами, планы инвестиций, продажи, закупок и т.д.);
- финансовая деятельность фирмы (баланс, сведения о состоянии банковских счетов и уровне доходности продук-

ции, информация о получении кредитов, кругообороте средств и производственных операциях, долговых обязательствах и т.д.);

- производственная деятельность фирмы (производственные мощности, тип используемого оборудования, запасы сырья, материалов и комплектующих изделий готовой продукции и т.п.);

- торговая деятельность фирмы (информация о рыночной стратегии, методах осуществления продаж, результатах изучения рынка, эффективности коммерческой деятельности и т.п.);

- переговоры и совещания по направлениям деятельности фирмы (информация о подготовке, содержании и результатах проведения переговоров с посредниками и деловыми партнёрами, о совещаниях с персоналом фирмы и т.п.);

- формирование ценовой политики фирмы (информация о структуре цен, предполагаемых расчётных ценах в будущем, методы расчёта, размеры скидок и т.п.);

- формирование состава клиентов, компаньонов, посредников и поставщиков фирмы, потребителей её продукции (сведения о зарубежных и внутренних заказчиках, подрядчиках, поставщиках, потребителях и т.п.);

- изучение направленности интересов конкурентов фирмы (используемые методы аналитической работы и способы борьбы за рынок, результаты маркетинговых исследований и т.п.);

- участие в торгах и аукционах (стратегическая информация, информация о подготовке, намечаемых ценах, результатах и т.п.);

- научная и исследовательская деятельность по созданию новой техники и технологий (сведения о программах перспективных исследований, результатах и т.п.);

- использование новых технологий (информация об их содержании, специфике применения, получаемом эффекте и т.п.);

- управление персоналом фирмы (персональные сведения о сотрудниках, методики подбора, тестирования кандидатов на должности, результаты текущей работы с персоналом и т.п.);

- организация безопасности фирмы (сведения о функционировании службы безопасности, содержании системы защиты информации, системе охраны и т.п.).

Наиболее ценными являются сведения о производстве и продукции, рынке, научных разработках, материально-техническом обеспечении фирмы, условиях контрактных переговоров, сведения о персонале, системе безопасности фирмы. Больше всего конкурентов интересует информация о динамике сбыта продукции и эффективности предоставляемых фирмой услуг, финансовая деятельность фирмы и направления обеспечения безопасности работы фирмы.

Собственная ценная информация предпринимателя, подлежащая защите, необязательно является конфиденциальной. Обычный правовой документ важно сохранить в целостности и сохранности, обезопасив от похитителя или стихийного бедствия. Защите же подлежит официальная документированная информация, неправомерное обращение с которой может нанести ущерб её собственнику, владельцу, пользователю и иному лицу.

В соответствии с постановлением Правительства «О перечне сведений, которые не могут составлять коммерческую тайну» от 05.12.1991г. к конфиденциальным *НЕ МОГУТ* быть отнесены следующие сведения и документы:

- учредительные документы (решение о создании предприятия или договор учредителей) и Устав;
- документы, дающие право заниматься предпринимательской деятельностью (документы, подтверждающие факт внесения записей о юридических лицах в Единый государственный реестр юридических лиц, свидетельства о государственной регистрации индивидуальных предпринимателей, лицензии, патенты);
- сведения по установленным формам отчётности о финансово-хозяйственной деятельности и иные сведения, необходимые для проверки правильности исчисления и уплаты налогов и других обязательных платежей в государственную бюджетную систему РФ;
- документы о платёжеспособности;

- сведения о численности, составе работающих, их заработной плате и условиях труда, а также о наличии свободных рабочих мест;
- документы об уплате налогов и обязательных платежах;
- сведения о загрязнении окружающей среды, нарушении антимонопольного законодательства, несоблюдении безопасных условий труда, реализации продукции, причиняющей вред здоровью населения, а также других нарушениях законодательства РФ и размерах причинённого при этом ущерба;
- сведения об участии должностных лиц предприятия в кооперативах, малых предприятиях, товариществах, акционерных обществах, объединениях и других организациях, занимающихся предпринимательской деятельностью.

### **С чего начинается конфиденциальное делопроизводство?**

На первом этапе из всего многообразия ценной информации фирмы необходимо выбрать главные элементы информации, отражающие фирменный секрет. Это даёт возможность удешевить систему защиты и сделать её максимально целенаправленной, динамичной и эффективной. Защита всего новшества, включая общеизвестные его составляющие, как правило, желаемого результата не даёт за счёт громоздкости системы защиты и трудности контроля больших объёмов конфиденциальной информации. Массовость засекречивания ведёт к росту штатной численности служб безопасности и, в конечном счёте, к снижению эффективности защиты и утрате информации.

Самую ценную информацию формируют в перечни конфиденциальных сведений и документов, в которых определяется срок и гриф конфиденциальности, а также список должностей сотрудников фирмы, которым дано право использовать эти сведения в работе.

Перечни необходимы для выделения конфиденциальных документов из общего документопотока, соответствующего их маркированию и автономной обработки, использования и хранения. При рассмотрении в судах дел о краже сотрудниками информации и понесённых фирмой в связи с этим убытках перечни используются в качестве доказательства отнесения этих сведений к разряду конфиденциальных.

### **Нормативная база**

Итак, если определились, ЧТО защищаем, то следующим шагом необходимо продумать КАК.

Необходимо определить правила конфиденциального делопроизводства на основе общего делопроизводства – регламентировать создание, учёт, отправку, формирование дел, хранение, проверку наличия, уничтожение и пр.

Далее сформировать и нормативно утвердить: порядок допуска сотрудников к сведениям конфиденциального характера, механизмы контроля над соблюдением конфиденциального делопроизводства и ответственность за нарушение правил конфиденциального делопроизводства.

Сформированная нормативная база должна быть доведена до сотрудников фирмы в рамках функциональных обязанностей.

После этого можно собирать подписи о нераспространении конфиденциальных сведений у сотрудников, которые будут допущены к работе с конфиденциальной информацией. А также добавлять пункты о неразглашении информации в гражданско-правовые договоры при работе с контрагентами с ценной и конфиденциальной информацией.

### **Вместо заключения**

Да, сходу не всё так просто. И не всем организациям требуется такая защита данных.

Но задумайтесь, какие будут убытки, если ваши разработки и задумки до их воплощения попадут к ближайшим конкурентам? Или возьмём распространённый пример, когда менеджеры по продажам уходят с наработанными базами клиентов. Чувствуете досаду и раздражение?

Тут уж лучше действовать на упреждение.

### **ЛИТЕРАТУРА**

1. Алексенцев, А. И. Формирование и оформление конфиденциальных дел // Секретарское дело. – 2000.- № 3. С. 22-25.

2. Алексенцев, А. И. Составление номенклатур конфиденциальных дел // Секретарское дело. – 2003.- № 2. С. 20-23.

3. Алексенцев, А. И. Режим хранения конфиденциальных документов // Секретарское дело. – 2004.- № 4. С. 26-28.
4. Кузнецова, Т. В. Документационное обеспечение управления / Т.В. Кузнецова. – М.: 2005.-150 с.
5. Степанов, Е. А. Работа персонала с конфиденциальными документами // Секретарское дело. – 2005.- № 2. С. 39-42.

*Г. С. Чернов*  
*Научный руководитель: Е. В. Васильева,*  
*ЗИП СибУПК г. Чита, Россия*

## **ОБЛАЧНЫЕ ТЕХНОЛОГИИ**

Облачные технологии сегодня в моде. Но что они из себя представляют? Этот вопрос можно часто услышать от многих людей. Некоторые аналитики и поставщики облачных технологий определяют это понятие узко, в основном как виртуальные сервисы доступные через Интернет. Другие объясняют это понятие очень широко, утверждая, что используя их вы становитесь потребителем множества продуктов за пределами межсетевого экрана (в облаке), включая обычный аутсорсинг.

Облачные технологии - это способ увеличения пропускной способности сетей или предоставление ИТ-ресурсов в виде сервиса, который Вы можете получить не вкладываясь в создание новой инфраструктуры, при этом у Вас нет нужды готовить новые кадры или покупать лицензированное новое программное обеспечение. Сервисы входящие в облачные технологии, предоставляются на основе подписки или платы за использование услуги, в режиме реального времени через Интернет, это конечно расширяет существующие у Вас возможности.

Первые идеи, косвенно соотносящиеся с тем, что мы сегодня понимаем под облачными вычислениями, и описывающие возможность вычислений с использованием удаленных вычислительных центров, относятся еще к 70-м –



80-м годам. Однако публичная история собственно cloud computing в современной реализации начинается примерно с 2006 года. Именно тогда компания Amazon представила свою инфраструктуру веб-сервисов, обеспечивающую не только хостинг, но и предоставляющую клиенту удаленные вычислительные мощности. Вслед за Amazon аналогичные сервисы представили Google, Sun и IBM. А в 2008 году свои планы в этой области озвучила компания Microsoft. Причем Microsoft анонсировала не просто сервис, но полноценную облачную операционную систему Windows Azure.

Официальный релиз Windows Azure состоялся лишь в начале 2010 года. Тем не менее, на сегодняшний день Windows Azure остается одним из самых крупных и всеохватных проектов в сфере cloud computing.

Windows Azure создает единую среду, включающую облачные аналоги серверных продуктов Microsoft (реляционная база данных SQL Azure, являющаяся аналогом SQL Server, а также Exchange Online, SharePoint Online и Microsoft Dynamics CRM Online) и инструменты разработки (.NET Framework и Visual Studio, оснащенная в версии 2010 года набором Windows Azure Tools). Так программист, создающий сайт в Visual Studio 2010, может не выходя из приложения разместить свой сайт в Windows Azure.

Но 2010 год можно считать важной датой в истории облачных технологий не только из-за релиза Azure, но и благодаря появлению ряда облачных сервисов, ориентированных уже не на разработчиков, а на простых пользователей. И именно на примере одного такого сервиса можно понять суть концепции cloud computing.

В США был запущен облачный сервис OnLive, предоставляющий возможность играть в современные игры даже на самом простом оборудовании. Технически это выглядит следующим образом: сама игра располагается на удаленном сервере и там же производится обработка графики, которая на компьютер конечному пользователю поступает уже в «готовом» виде. Проще говоря, те

вычисления, которые при обычной игре на компьютере выполняют видеокарта и процессор, здесь уже выполнены на сервере, а ваш компьютер используется лишь как монитор. Можно и вовсе использовать обычный телевизор, только придется к нему прикупить миниатюрную приставку OnLive MicroConsole, которая и будет связующим звеном между пользователем, сервисом и отображающим устройством.

Собственно, в этой информации уже скрывается ответ на вопрос «что же такое облачные вычисления».

**Облачные вычисления – это новая парадигма, предполагающая распределенную и удаленную обработку и хранение данных.** Облако – это не что иное, как некий крупный дата-центр (или сеть взаимосвязанных между собой серверов). В случае с OnLive именно в этом дата-центре хранятся файлы (в данном случае – игры), и именно там совершаются все вычислительные операции. Это значит, что автоматически снимаются все проблемы с производительностью компьютера и количеством свободного места на винчестере. Кроме того, отпадает необходимость платить довольно большие деньги сразу за продукт, который вам не обязательно придется по душе. Не секрет, что большинство игр не хочется проходить повторно, поэтому получается, что стоимость нескольких часов (или пусть даже нескольких дней) удовольствия – неоправданно высока. Куда удобней был бы вариант, при котором вы платили бы только за то время, которое играете. Или же (если такой вариант вам психологически неудобен) – вы бы платили некую небольшую фиксированную сумму ежемесячно, что позволяло бы вам играть без ограничений в любые из доступных игр. Именно это и предлагает OnLive.

Еще один игровой сервис, который также предоставляет богатую интернет-функциональность и имеет отношение к облачным технологиям – Xbox Live. Суть сервиса в том, что обладатели приставок Xbox 360 и КПК на базе Windows Phone 7 могут играть друг с другом в компьютерные игры и общаться, а также покупать новые игры, адд-оны и

различный мультимедийный контент в онлайн-магазине. Таким образом, Xbox Live создает некую виртуальную вселенную для геймеров, компоненты которой расположены не на консолях конечных пользователей, а в облаке.

И тот, и другой сервисы предлагают нам игры *как услугу*. А теперь представим, что речь идет не об играх, а о программном обеспечении. То есть вы платите не за продукт как таковой, а за конкретные функции/возможности, которые вам предоставляет данный продукт. И здесь мы подошли еще к одному ключевому понятию из сферы облачных технологий: *Software as a Service* (ПО как сервис, сокращенно – SaaS).

Согласно SaaS-концепции вы платите не единовременно, покупая продукт, а как бы берете его в аренду. Причем, используете ровно те функции, которые вам нужны (и, соответственно, платите за них же). Например, раз в год вам нужна некая программа. И чаще вы ее использовать не собираетесь. Так зачем же покупать продукт, который будет у вас лежать без дела? А если онлайн-сервис (предоставляющий полные функциональные возможности этой программы) бесплатный? Уже можно задуматься! Именно по такому пути пошли два конкурента – Microsoft и Google. Обе компании выпустили наборы сервисов, позволяющих работать с документами. У Google это Google Docs, у Microsoft – Office Web Apps.

При этом, оба сервиса тесно взаимосвязаны с почтой (Gmail в первом случае и Hotmail во втором) и файловыми хранилищами. Таким образом, пользователя как бы переводят из привычной ему оффлайн-среды в онлайн. Важно, что и Google, и Microsoft интегрируют поддержку своих онлайн-сервисов во все программные среды – как настольные, так и мобильные (напомним, что Google создала ОС Android, а Microsoft – Windows Phone 7).

Аналогичную концепцию продвигает и главный конкурент обеих компаний – Apple. Речь идет об очень любопытном сервисе под названием MobileMe. Сервис включает в себя почтовый клиент, календарь, адресную

книгу, файловое хранилище, альбом фотографий и инструмент для обнаружения утерянного iPhone. За возможность пользоваться всем этим Apple берет примерно 65 евро (или 100 долларов) в год. Apple обеспечивает такой уровень взаимодействия своего набора интернет-сервисов и приложений на компьютере (под управлением Mac OS X), телефоне, плеере и iPad (все – под управлением iOS), что необходимость в использовании браузера пропадает. Вы пользуетесь привычными программами на своем Mac, iPhone и iPad, однако, все данные хранятся не на них, а в облаке, что позволяет забыть о необходимости синхронизации, а также – о доступности. При этом не обязательно использовать именно приложения – можно и просто через браузер с любого компьютера зайти в свой аккаунт.

Основные продукты Microsoft для частных клиентов – Windows и Office – пока еще сохраняют привычную схему работы и распространяются по традиционной модели. Однако, Microsoft довольно активно начинает предлагать свои корпоративные продукты по облачной модели Software as a Service.

Представьте, что вы захотели открыть свой бизнес и создать какой-то сайт. Купили сервер, наняли IT-сотрудника, запустили свой сайт. Поначалу посетителей немного, и сервер справляется с нагрузкой, но затем сайт рекламирует известный блоггер, количество посетителей резко увеличивается, и вам приходится срочно покупать новые серверы. А, следовательно – покупать программное обеспечение, нанимать сотрудников, искать дополнительные помещения и так далее. Но вот количество посетителей стабилизируется, и оказывается, что серверы работают в среднем на 10-15 процентов своих возможностей. Лишь изредка количество посетителей возрастает настолько, чтобы загрузить серверы достаточно сильно. А иногда даже бывает, что серверы оказываются перегружены.. Как же решить эту проблему? Воспользоваться возможностями облачных технологий. Вы можете разместить сайт в облаке, и оплачивать вам придется лишь те мощности, которые будут реально задействованы, тот трафик, который будет реально создан. Это уберет вас от необходимости приобретения дополнительного оборудования в случае пиковых нагрузок и одновременно избавит от проблем с повседневным

обслуживанием многочисленных серверов. Чем это отличается от обычного хостинга? Тем, что помимо физического размещения и поддержки вашего сайта вам еще предоставляют необходимый софт (который также расположен в облаке), масштабируемость и бесконечные возможности для расширения.

Все варианты облачных технологий подразумевают подписочную модель оплаты. И это условно называется *Pay as you go*. Ну а тем, кому аппаратные ресурсы не нужны, могут просто взять требуемые приложения в аренду.

Применимо к корпоративным нуждам, аренда приложений дает следующие преимущества:

- низкие первоначальные инвестиции в ИТ (не нужно покупать оборудование, ПО, платить за установку и настройку решения);

- оптимизация расходов (оплата ежемесячно по факту использования);

- понижение рисков (лицензии на ПО не надо ставить на баланс, то есть нет ответственности, сервис-провайдер несет ответственность за бесперебойную работу услуги);

- масштабируемость решений (можно легко увеличивать и уменьшать количество пользователей, добавлять новые решения)

- простота поддержки (оплачивается единая ИТ-услуга, в состав которой все включено; не надо заботиться о стандартизации ПО, обучении сотрудников ИТ новым версиям и т.д.)

Несмотря на очевидные преимущества, саму концепцию облачных технологий немало критикуют, причем с самых разных сторон. Главные претензии связаны с безопасностью (достаточно ли надежно защищены данные в облаке? И нет ли вероятности того, что сам владелец дата-центра решит воспользоваться доверенными ему данными?) и жизненной необходимостью надежного широкополосного доступа в интернет. Будущее облачных технологий представляется самым радужным. Доказательством того, что это не временное увлечение, а новый путь развития высоких технологий, является следующий факт: сколь бы ни были сильны противоречия между тремя гигантами – Microsoft, Apple и Google, сколь бы ни различались взгляды их руководителей и идеологов на развитие индустрии и потребности пользователей, практически одновременно они

вошли на эту новую территорию, и совершенно не собираются оттуда уходить. Более того, именно с облачными технологиями все три компании связывают свое будущее. Еще два года назад концепция cloud computing казалась лишь красивой идеей, «маниловщиной», странным экспериментом. Сегодня же преимущества облачных технологий могут почувствовать даже те люди, которые не связаны с разработкой программ, веб-технологиями и прочими узкоспециализированными вещами.

*Е. Д. Шнайдемиллер,  
Н. С. Подоляк  
Научный руководитель: Л. Г. Гомбоев,  
ЗИП СибУПК г. Чита, Россия*

## **УПРАВЛЕНИЕ ПРОЕКТОМ РЕМОНТА КУХНИ**

Цель работы состояла в управлении проектом ремонта кухни в среде OpenProj.

Вся работа представлена в виде задач. Список задач имеет иерархическую структуру. Главные задачи: Сбор информации по ремонту кухни, Разработка интерьера кухни, Выбор фирмы-исполнителя, Подготовка кухни к ремонту, Начальный этап ремонта, Основной этап ремонта, Заключительный этап.

Каждая главная задача состоит из ряда подзадач, для которых указываются даты начала и завершения работ. Для главной задачи период реализации формируется из дат начала и окончания входящих в нее подзадач.


К примеру, задача Выбор фирмы исполнителя состоит из следующих подзадач:

1. выбор компании по ремонту;
2. определение объема работ;
3. расчет сметы расходов;
4. разработка договора по ремонту кухни;
5. обсуждение договора;
6. внесение изменений в договор;
7. утверждение договора.

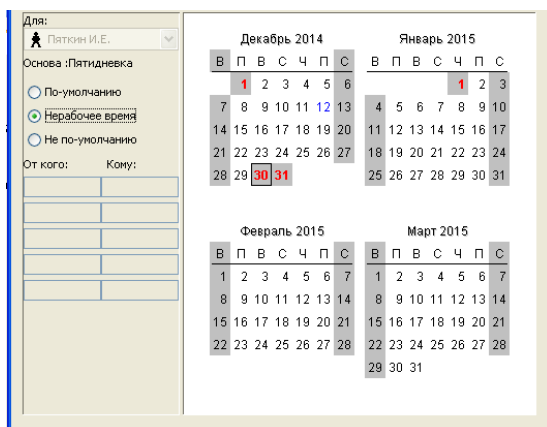
изучение гражданского кодекса РФ
Изучение Трудового кодекса РФ
изучение дизайна кухни
Выбор дизайна кухни
Поиск дизайнера
<b>Интерьер новой кухни</b>
Обсуждение дизайна кухни с дизайнером
Выбор дизайна кухни
Расчет сметы расходов
Разработка договора с дизайнером
Согласование стоимости услуг дизайнера
Обсуждение пунктов договора
Заключение договора с дизайнером

Рис. 1 фрагмент списка задач

Список задач имеет графическое представление, называемое диаграммой Ганта (см. рис. 2):



Для каждого участника проекта разрабатывается индивидуальный календарь работ, в котором указываются выходные и праздничные дни, часы работ и отдыха. На рис. 3 представлен индивидуальный календарь работника:



В среде проектирования задаются ресурсы проекта (см. рис. 4):

Название	RBS	Тип
<input type="checkbox"/> Организация ремонта		Работа
Иванов П.И.		Работа
Краснов Е.Д.		Работа
Хомяков И.А.		Работа
Долгов В.П.		Работа
Сидорова А.М.		Работа
<input type="checkbox"/> Строители		Работа
Пяткин И.Е.		Работа
Терехов Н.С.		Работа
Птицын А.Д.		Работа
Грачев О.Е.		Работа
<input type="checkbox"/> Стройматериалы		Материал
Шпаклевка		Материал
Пена		Работа
Штукатурка		Материал
Обои		Материал
Линолеум		Материал
Потолок		Материал
Разетки		Материал
Выключатели		Материал
Плинтуса		Материал
<input type="checkbox"/> Инструменты		Работа
Шпатель		Материал
Валик		Материал
Отвертки		Материал
Шуруповерт		Материал
Дрель		Материал
Перфоратор		Материал

Ресурсы проекта могут быть двух видов: материал (материальные ресурсы работы (исполнители)).

Для повышения ответственности исполнителей работ, для каждого работника указываются зоны ответственности и работы, с указанием даты начала и окончания работы.

Работы могут находиться в зависимости друг от друга. В среде проектирования OpenProj различают следующие типы зависимостей:

FS (Finish-to-Start) Это отношение по умолчанию в OpenProj. Оно определяет правило, по которому одна задача должна завершиться, пока не началась другая.

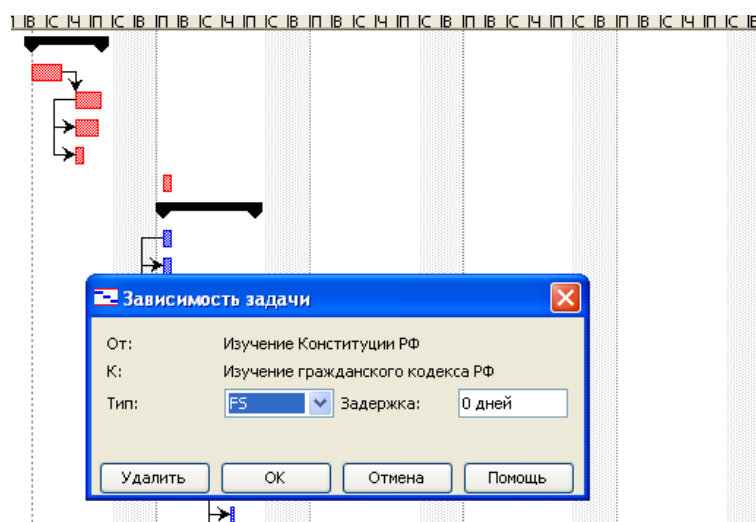


SS (Start-to-Start) Начало задачи зависит от начала предшествующей задачи (предка). Другими словами, задача может начаться только после начала предшествующей задачи (или, по крайней мере, позже).

FF (Finish-to-Finish) Завершение задачи зависит от завершения предшествующей задачи. Другими словами, задача может быть завершена только вместе с предшествующей задачей или позже.

SF (Start-to-Finish) Завершение следующей задачи зависит от начала предшествующей задачи. Другими словами, первая задача начинается после завершения второй – которая является своеобразной. Отношение SF редко используется, но входит в OpenProj как и все остальные отношения.

OpenProj автоматически редактирует начальную и конечную даты так, что они подстраиваются под новую конструкцию. Всякое изменение зависимостей будет автоматически обновлять даты задачи и диаграмму Ганта. На рис. 5 представлен фрагмент задания зависимости:



Наконец, в проекте задают этапы. Этапы являются важным завершением или решающими моментами в проекте, которые часто связаны с возможностью реализации проекта. Начало или окончание должны всегда быть определены как этапы. Каждое мероприятие, связанное с проверкой выполнения работы, есть этап. Таким образом, они будут иметь значения даты, но, как правило, они не будут иметь продолжительность. Этапы необходимы для контроля

выполнения работ и оперативных внесений изменений в проект.

В целом, проект может в дальнейшем служить инструкцией по организации ремонта квартиры.

#### ЛИТЕРАТУРА

1. **Дитхелм, Г.** Управление проектами / Г. Дитхелм. – СПб. : Бизнес–пресса, 2008. – 432 с.

2. **Заренков, В. А.** Управление проектом : учебное пособие / В. А. Заренков. – 2-е изд. – М. : Изд-во АСВ, 2009. – 324 с.

3. **Клиффорд, Гр.** Управление проектам : / Грей Клиффорд, Эрик Ларсон. – М. : Дело и Сервис, 2008. – 237 с.

## **СЕКЦИЯ 2 « ГУМАНИТАРНЫЕ АСПЕКТЫ СОВРЕМЕННОСТИ»**

*Т. В. Богатырёва,  
А. А. Щукина*

*Научный руководитель: В. Н. Целищева,  
ЗИП СибУПК, г. Чита, Россия*

### **ПРЕДПРИНИМАТЕЛИ ШУМОВЫ (К 100 ЛЕТИЮ ДВОРЦА БРАТЬЕВ ШУМОВЫХ)**

Династия Шумовых принимала активное участие в политической и в экономической жизни Забайкалья.

История Забайкалья - это в основном история развития горной промышленности, имеющей трехсотлетнюю традицию. Как, известно, первое серебро и золото были добыты из забайкальских руд в землях Его Императорского Величества. В 1832 году здесь было добыто первое золото Забайкалья. Поиски золота велись на реках Шилке, Аргуни, Ингоде, Ононе.

Забайкалье приобщилось к общему рынку именно тем, что вывозило золото в центр. Этим занимались и частные золотопромышленники, которые подавали заявки на отвод забайкальских земель для добычи золота.

5 апреля 1877 г. главному ревизору Амурской и Забайкальской области поданы заявки об отводе золотосодержащих площадей на имя читинской золотопромышленницы, мещанки Авдотьи Федоровны Шумовой, читинского золотопромышленника, мещанина Степана Алексеевича Шумова и мещанки Сарры Лейбовны Гиллер.

Степан Шумов начинает разведку золота по системе р. Ингоды в свою пользу. Читинский мещанин Алексей Шумов и поселенец Иван Ковальский вошли в состав поисковой партии. С 1 января по 1 апреля 1877 г. по р. Ингода было выбито 11 шурфов, из 100 пудов промытого песка получено 50 долей золота.

Степан Шумов и Сара Гиллер, получили в свою собственность прииск Александровский по р. Нижний Шара-Горохон, впадающей в р. Тура. Документы на золотосодержащие прииски были утверждены 4 мая 1878 г. и выданы владельцам.

Но 22 августа 1878 г. по заявлению от члена совета управляющего отделением горного промысла, Окружному ревизору частных золотых промыслов Забайкальской и Амурской области о том, что допущены нарушения (не показано, когда выдано свидетельство на поиски золота, понятые крестьяне, не приведены к присяге и т.д.), советом было решено нарезанные по неправильным заявкам прииски Алексеевский и Александровский признать недействительными и поручить статскому советнику Кошкарову взыскать с Шумовых и Гиллер штраф в 100 руб. и послать эти деньги в местное казначейство. Полученное свидетельство на прииск не обладало юридической силой. Это было совершенно не нужным делом производством в канцелярии Окружного инженера.

Предприниматели собственным трудом открывали россыпи в Забайкалье на землях никем не заселенных, поэтому необходимо распространять частную собственность на всей местности, где есть признаки золотоносности. Частному промыслу нужно предоставить полную, по возможности, свободу...

Из 453 названий приисков Восточного Забайкалья около ста это "именные" золотые прииски.

Товарищество братьев Шумовых владело приисками по всему Забайкалью, и особенно прибыльными были прииски по реке Кручина. На них с 1895-1913 гг. работали: читинский купец К. С. Шумов- распорядитель дел Товарищества братьев Шумовых; купец А. С. Шумов- управляющий золотопромышленным производством по р.Кручине. Мещане г. Читы - Шумовы Павел Алексеевич; Гавриил Павлович; Петр Павлович, канц. служащий Александр Николаевич.

Имя купцов- золотопромышленников, владельцев

кручининских золотых приисков, бр.Шумовых, было известно далеко за пределами Забайкалья.

В XX веке славились в Забайкалье золотопромышленников бр.Шумовы. Читинские мещане Шумовы начали добычу в 80-е г. XIX века на Константиновском прииске, расположен. в Читинском уезде по реке Кибиче. Первые прииски, отведен. на имя Степана Алексеевича и Татьяны Павловны Шумовых по притокам Туры и Ингоды в Читинском уезде, давали мало металла. В 1891-1892гг. Шумовы отказались от них. Обогатили Шумовых Кручининские прииски. Первый из них – Троицкий - уже в первый(1893 г.) дал 1 пуд 24 фунта золота. С 1900 по 1905 г. Шумовы вели в районе р.Кручины поисковые и разведочные работы. Составив компанию корпорации Шумовых и Филиппова, они в 1906 г. начали добычу золота на Кручининских приисках - Троицком и Вознесенском и за 4 года добыли, около 9 пудов золота. В 1910 г. была основана новая компания Т-во бр.Шумовых, в составе Константина, Алексея и Александра Алексеевичей Шумовых. Эта компания вела добычу золота в основном на Вознесенском прииске, где оказалось высокое содержание металла. С 1910-1916 гг. братьями было добыто свыше 106 пудов золота. Таким образом, с 1888-1916 гг. Шумовы добыли свыше 150 пудов золота, основная масса которого, была получена за последние 6 лет.

Итак, золотопромышленники Забайкалья проявляли стремление запечатлеть свое имя, имя компании, товарищества в названии прииска. Название прииска- это замечательный, уникальный по своему значению исторический источник, передающий информацию о прииске, который из личного достояния превратился в общественную ценность.

На деньги, которые купцы зарабатывали были построены замечательные здания, которые и сейчас украшают город Читу.

Здание, наделенное поэтичными эпитетами-"роза

снегов", "каменный цветок"-и в наши дни выделяется красотой, считается 1-ой из визитных карточек Читы. Уникальное по архитектуре, оно интересно и своей исторической судьбой.

Это здание необычно не только для Читы, но и вообще для Сибири. Бытует мнение, что архитектор дворца был учитель рисования Читинского землемерного училища Г. С. Мосашвили хотя документальных подтверждений этому нет. Зато точно установлено, что наблюдение за возведением дворца производил городской архитектор Ф. Е. Пономарев. Особняк стал удачным воплощением в жизнь пожеланий Шумовых: он должен был всем своим видом свидетельствовать о богатстве владельцев. Такому замыслу соответствует сочетание архитектурных стилей барокко и позднего классицизма.

Строительство было начато летом 1913г. и к началу 1915г. завершено. Правда, не в окончательном варианте. Здание должно было занимать весь квартал между улицами Выставочной и Иркутской, и при виде сверху напоминать букву "Ш". Но, начавшаяся Первая Мировая война, помешала окончанию строительства.

В конце концов помещение заняли арендаторы, и в период с 1915-1937 гг. здание сменило множество владельцев, последним из которых и по сей день является ФСБ.

Что же представляет из себя дворец бр.Шумовых?

Крупный 3-этажный кирпичный дом с цокольным этажом. Симметричный главный фасад раскрепован 4-мя ризалитами, 2 центр. завершаются 4-гранными куполами, боковые невысокими парапетами. Скошенный угол здания фиксируется цилиндрическим эркером. Эркер на массивных витых кронштейнах, стены и потолки в здании украшены лепниной. Декоративные детали выполнены в нетрадиционной для Читы техники цементного литья. Верхний этаж дома особенно насыщен декором. На фасаде один. колонны расположены между окнами, парные по краям ризалитов и в центре фасада. Западные и южные фасады

богато украшены лепниной с цветочными мотивами, маскаронами, горизонтальными междуэтажными тягами с лепниной в виде кистей и подвесок. Окна распашные в осветных проемах. Полуциркулярные окна на 2-м и 3-м этажах, лучковые на 1-м этаже, прямоугольные в цокольном этаже. На левом фланге главного фасада сохранился уличный фонарь. В хорошем состоянии на лестничных площадках в вестибюле- полы из керамических плиток с орнаментом, лестницы с каменными ступенями и кованным оригинальным ограждением; деревянные точенные балясины в вестибюле. Внутренние помещения богато декорированы лепниной, выявлены фрагменты росписи. На многих окнах и дверях имеются подлинныe, "Шумовские" бронзовые ручки. Многие отопительные приборы служат со времени постройки здания. Имеются в здании 2 старинных сейфа, купленные Шумовыми в Великобритании и люстра работы венецианских мастеров. Несмотря на царское убранство: большая часть здания предназначалась не под апартаменты хозяев, а Общественному собранию. Вот почему у дворца два входа: парадный, который действует и сегодня и малый, ведущий в жилые апартаменты хозяев. Шумовы владели дворцом до весны 1922 г., но они к этому времени в нем уже не жили.

И вот Шумовский дворец спустя 100 лет- во всем великолепии. Неподвластный времени, он подтверждает известное выражение: Архитектура-Это Музыка в Камне....

*В. А. Гурин*

*Научный руководитель: А. Я. Воронина,  
ЗИП СибУПК, г. Чита, Россия*

## **ЛИЧНОСТЬ ПЕТРА I ГЛАЗАМИ СОВРЕМЕННОКОВ**

Личность Петра I всегда привлекала российских историков: Василий Ключевский, Владимир Соловьев, Иван Голиков, Николай Павленко, Виктор Тюкавкин и др. Осталось много воспоминаний дипломатов и современников Петра, таких как: Жак Кампредон (французский посланник),

Гийом Дюбуа (министр иностранных дел Франции), Юст Юль, Яков Брюс (лучший друг Петра. Химик, физик, астроном, алхимик), Меншиков Александр (сподвижник и фаворит Петра), Репнин Аникита (военный деятель, сподвижник Петра I) и другие.

Не так-то просто говорить о человеке, занимающем столь выдающееся место в истории России. Делать это кратко – сложно вдвойне. А потому я не стану углубляться в реформы и войны, дипломатические переписки и т.п., а расскажу о характере первого российского императора.

«Царь очень высок ростом, носит собственные короткие коричневые вьющиеся волосы и довольно большие усы, прост в одеянии и наружных приемах, но весьма проницателен и умен», — отметил в записках датский дипломат Юст Юль «Рост его был два аршина 14 вершков, — уточняет историк XVIII века Иван Иванович Голиков, горячий почитатель Петра I. — Лицо полное и несколько смугловатое, глаза черные, исполненные живости и огня». Следовательно, рост царя составлял два метра пять сантиметров. Целуясь со встречными на Пасху, он постоянно должен был нагибаться до боли в спине.

Он всегда и во всем спешил. Когда он быстро вышагивал своими огромными ногами, спутники с трудом поспевали за ним вприпрыжку. Петр был чрезвычайно темпераментен и активен, ему было трудно усидеть на месте. На продолжительных пирах он часто вскакивал со стула и выбегал в соседнюю комнату, чтобы размяться. Будучи по природе очень нетерпеливым человеком, царь научился это скрывать за счет огромного самообладания. Юст Юль поражался тому, «до какой степени он умеет владеть своим лицом и как ни малейшею миной, ни равно своими приемами он не выдает своего неудовольствия либо скуки». Однако государю порой было невозможно с собой совладать: включались механизмы дремавшего в нем нервно-психического заболевания, о чем речь пойдет ниже.



Петр, по выражению В. О. Ключевского, был гостем у себя дома: «Он вырос и возмужал на дороге и на работе под открытым небом». За годы своего правления он исколесил страну от Архангельска и Невы до Прута, Азова, Астрахани и Дербента. Его отличала потребность в перемене мест и впечатлений. Он постоянно стремился найти себе какое-нибудь занятие. Если он не спал, не находился в дороге, не пировал или не осматривал достопримечательности, то непременно что-нибудь мастерил или строил. Любимым занятием Петра I была работа на токарном станке. Ю. Юль отмечал, что «царь часто развлекается точением и, путешествуя, возит станок за собою. В этом мастерстве он не уступит искуснейшему токарю и даже достиг того, что умеет вытачивать портреты и фигуры». На станке государь работал «с таким усердием и вниманием, что не слышал, что ему говорят, и не отвечал, а с большим упорством продолжал свое дело, точно работал за деньги и этим трудом снискивал себе пропитание».

Склонность к ремесленным занятиям с годами превратилась у Петра в привычку: он хотел непременно освоить всякое новое дело, прежде чем успевал сообразить, зачем оно ему может понадобиться. Царь приобрел невероятное количество технических познаний. Уже в первую заграничную поездку, в возрасте двадцати пяти лет, он с гордостью сообщил немецким принцессам, что в совершенстве владеет четырнадцатью ремеслами. А во время пребывания за границей круг его технических навыков еще более расширился: он стремился обучиться самым разнообразным профессиям и в Амстердаме даже пытался овладеть гравировальным мастерством под руководством Адриана Шхонебека. После смерти Петра чуть ли не везде, где он бывал, обнаруживались предметы его изготовления: шлюпки, стулья, посуда, табакерки и прочие вещи. Он считал себя способным выполнить любую работу, в том числе хирурга и зубного врача. Люди из его окружения порой скрывали свои недуги из опасения, как бы царь не явился с

хирургическими инструментами их оперировать. У него имелся специальный мешочек, где хранились выдернутые им зубы.

В отличие от своих царственных предшественников, Петр был совершенно равнодушен к охоте. И. Г. Корб отмечал, что «царь увлекается другого рода страстью: он предпочитает всем развлечениям и наслаждениям военное искусство, потешные огни, пушечную пальбу, кораблестроение, опасности мореплавания и тяжелые заботы любителей славы». Но превыше всех своих занятий он ставил мастерство строительства кораблей. В Петербурге он не пропускал ни дня, чтобы хоть на пару часов не зайти в Адмиралтейство и не поработать топором на верфи. Современники не без основания считали его лучшим корабельным мастером в России: при желании он мог бы в одиночку построить корабль от корпуса до мельчайших деталей отделки.

Кораблестроение являлось частью свойственного Петру I «культу воды». Уроженец сухопутной Москвы по какой-то причине с юных лет буквально заболел стремлением к мореплаванию. Некоторые историки склонны видеть в этом компенсацию детской водобоязни. Петр уверенно стоял у штурвала прогулочных яхт, а иногда даже и больших военных кораблей. Одним из любимых занятий царя являлось катание на кипарисовом буере — маленьком парусном судне, привезенном по его заказу из Индии.

Петр отличался необыкновенной физической силой, которая еще более развилась в нем от постоянного обращения с топором и молотком. Он мог свернуть в трубку серебряную тарелку и перерезать ножом кусок сукна на лету. Государь имел невероятный аппетит, готов был, есть где угодно и сколько угодно. Иногда в течение одного вечера он мог побывать в гостях в трех-четырех домах и везде предавался обильной трапезе с щедрыми возлияниями. Царь пристрастился к спиртному еще в юности, в компании известного пьяницы Франца Лефорта. В течение всей своей

сознательной жизни он ни дня не обходился без водки, пива, венгерского или рейнского вина. В те же юные годы он начал курить трубку и с тех пор почти не выпускал ее изо рта.

Царь был противником, каких бы то ни было формальностей, что с удивлением отмечали иностранные дипломаты. С первых минут знакомства с Юстом Юлем Петр I вступил с ним в такой дружеский разговор, что, отмечает датчанин, «казалось, он был моим ровнею и знал меня много лет». Он говорил по-голландски настолько отчетливо, что датский дипломат мог без труда его понимать. При тосте за здоровье датского короля русский государь собственноручно подал посланнику стакан.

По словам В. О. Ключевского, «Петр является перед наблюдателем в вечном потоке разнообразных дел, в постоянном деловом общении со множеством людей, среди непрерывной смены впечатлений и предприятий; всего труднее вообразить его наедине с самим собою, в уединенном кабинете, а не в людной и шумной мастерской». Это мнение не совсем полно отражает реальную картину жизни Петра I. Иностранные дипломаты неоднократно отмечали, что в некоторые дни царь запирался у себя дома и не позволял обращаться к нему ни по каким делам. В такие моменты он занимался перепиской, разрабатывал указы или предавался иной кабинетной деятельности. Например, однажды он почти в течение целой недели разрабатывал модель нового корабля. По замечанию Юста Юля, «царь так неровен, что в иное время с ним можно беседовать всюду, на улице, где бы он ни был, и со всеми он обходится как с ровнями; но на другой день, если он хочет быть один, нельзя даже дознаться, где его найти, и доступ к нему так же труден, как в былые времена к персидскому царю Артаксерксу».

Петр I задался мыслью пройти все ступени военной и морской службы и дослужился на флоте до звания шаятбенахта, то есть контр-адмирала (1709), а затем и вице-адмирала (1714), а в армии — до генерала (1713). Этими чинами его награждал князь-кесарь Федор Юрьевич Ромодановский. Петр постоянно стремился

продемонстрировать свое подчиненное положение по отношению к флотским и сухопутным военным начальникам выше его по должности. Подобную картину наблюдал Юст Юль при поднятии форштевня на пятидесятипушечном корабле: «Достоин замечания, что, сделав все нужные распоряжения для поднятия форштевня, царь снял пред стоявшим тут генерал-адмиралом шапку, спросил его, начинать ли, и только по получении утвердительного ответа снова надел ее, а затем принялся за свою работу. Такое почтение и послушание царь выказывает не только адмиралу, но и всем старшим по службе лицам, ибо сам он покамест лишь шаутбенахт». «Пожалуй, это может показаться смешным, — продолжает датчанин, — но, по-моему мнению, в основании такого образа действий лежит здоровое начало: царь собственным примером хочет показать прочим русским, как в служебных делах они должны быть почтительны и послушны в отношении своего начальства». В другой раз дипломат отметил, что «в делах служебных его величество выказывает старшим такое же послушание и покорность, как самый младший из его служащих». По свидетельству того же очевидца, «находясь на судне, Петр I не желал пользоваться титулом величества и требовал, чтобы его называли в это время просто шаутбенахтом. Всякого оговорившегося он немедленно заставлял выпить в наказание большой стакан крепкого вина».

Петра I отличала способность безошибочно разбираться в людях. «Проницание его было столь острое, — отмечает Голиков, — что при первом взгляде на кого редко ошибался в свойствах оного. Он обыкновенно молодым людям, приподняв на лбу волосы, смотрел в глаза, — и безошибочно предсказывал о их способностях и в чем что успеет, говоря присутствующим: “В сем малом будет путь”, или “не будет”, и определял их в те звания, к каким по замечанию его был кто способен».

К концу жизни Петр I начал обнаруживать признаки разочарованности в людях, что, однако, несколько не снижало его неукротимую энергию. 14 марта 1721 года французский посланник в Петербурге Жак Кампредон сообщил министру иностранных дел Франции Гийому Дюбуа: «С некоторых пор монарх чрезвычайно сдержан. Он порешил в уме из конца в конец изменить дух, нравы и

обычаи своей нации. Делами он занимается с неутомимым рвением и знает и понимает их лучше всех своих министров... У царя есть люди, называемые денщиками, которые, собственно говоря, суть не что иное как его пажи, избираемые большею частью из среды народа. Эти денщики доносят ему обо всем, что происходит особенного в частной жизни его подданных. Он ласков со всеми, а преимущественно с солдатами гвардии, большую часть которых составляют дети князей и бояр, служащие ему как бы залогом верности своих отцов». Петр всегда был полон энергии и бодрости, что не позволяло ему сидеть на месте, но требовало постоянной деятельности. Это свойство его природы не претерпело изменений до самых последних дней жизни царя. Пренебрежение собственным здоровьем, уверенность в том, что железный организм выдержит любые нагрузки, возможно, ускорили кончину Петра.

*М. Р. Далгатова,*

*А. С. Турушева*

*Научный руководитель: Л. А. Смирнова,  
ЗИП СибУПК, г. Чита, Россия*

## **РОССИЯ – УКРАИНА: МНЕНИЕ МОЛОДЫХ**

Президент Российской Федерации Владимир Владимирович Путин 4 декабря 2014 года обратился к Федеральному Собранию с ежегодным Посланием.

В.В. Путин, в числе прочих, охарактеризовал проблему взаимоотношений России и Украины, которые так осложнились в последнее время.

В своей речи В.В. Путин напомнил, что «Россия не только поддержала Украину и другие братские республики бывшего СССР в их стремлении к суверенитету, но и в значительной степени способствовала этому процессу на рубеже 90-х годов. С тех пор в нашей позиции ничего не изменилось, – подчеркнул глава государства. – Каждый народ имеет неотъемлемое, суверенное право на собственный путь развития, выбор союзников, формы политической

организации общества, построения экономики и обеспечения своей безопасности. Россия всегда относится к этому и будет относиться с уважением. Это в полной мере касается и Украины, братского украинского народа».<sup>1</sup>

Вот уже год, как события на Украине будоражат мировое сообщество, сталкиваются мнения и позиции, часто весьма кардинальные и непримиримые. Суждения молодых столь же противоречивы. Авторы этих строк берут на себя смелость высказать собственное мнение, впрочем, никому его не навязывая.

События на Украине – это антиконституционный переворот и вооружённый захват власти. На самом Западе не скрывают, говорят даже с некоторым хвастовством, что весь так называемый Евромайдан – чисто западный проект, организованный на деньги стран, входящих в НАТО. По сути, они устроили государственный переворот в стране, где живут миллионы наших братьев по крови и культуре.

В своём стремлении обеспечить свои политические, военные и финансовые интересы Европейский Союз открыто поддержал неонацистские и крайне правые военизированные группы, которые прибегли к насилию во время выступлений. Несмотря на свои усилия представить украинские демонстрации в качестве революции во имя свободы и демократии, Европейский Союз ещё раз показал, что империализм, монополии и фашизм связаны системно. Новые законы так называемого революционного правительства, которые предусматривают дискриминацию национальных меньшинств и запрет Коммунистической партии Украины, одобряются ЕС.<sup>2</sup>

На это указал и В.В. Путин. Путин назвал лицемерием разговоры о правах человека, прикрывающие переворот на Украине. Он напомнил, что в свое время Россия «осудила го-

---

<sup>1</sup> Послание Президента РФ Федеральному Собранию 4 декабря 2014 года [Электронный ресурс]. – <http://www.kremlin.ru>.

<sup>2</sup> См.: Заявление Всемирной Федерации Демократической Молодежи о событиях на Украине [Электронный ресурс]. - <http://wfdy.ru/>

сударственный переворот, силовой захват власти в Киеве в феврале этого года. И то, что мы видим сейчас на Украине, трагедию на юго-востоке – полностью подтверждает правильность нашей позиции», – заметил он.<sup>3</sup>

А началось все с казалось бы технического решения Януковича о переносе сроков подписания договора об ассоциации Украины с Евросоюзом, связанного с необходимостью его доработки. «Это было сделано в полном соответствии с конституционными полномочиями абсолютно легитимного и международно признанного главы государства. Как в связи с этим можно было поддержать вооруженный захват власти, насилие, убийства? Одни кровавые события в Одессе чего стоят, когда людей сжигали заживо. Как можно поддерживать последовавшие затем попытки с помощью вооружённых сил подавить людей на юго-востоке, несогласных с этим беспределом? Повторю, как можно это поддержать? Причём под лицемерные разговоры о защите международного права и прав человека, – обратился Путин к залу. – Это просто чистый цинизм».<sup>4</sup>

Отношения России и Запада ухудшились в связи с событиями на Украине. Москва неоднократно заявляла, что абсолютно непричастна к событиям на юго-востоке Украины, не является стороной внутриукраинского конфликта и заинтересована в том, чтобы Украина преодолела политический и экономический кризис. Россия также неоднократно призывала всех внешних игроков повлиять на Киев для выполнения Минских соглашений для урегулирования ситуации на востоке страны. Но США и ЕС во всем винят Россию и возлагают именно на Россию всю ответственность за происходящее на Украине и на юго-востоке Украины. Не признают в США и ЕС и присоединения

---

<sup>3</sup> Послание Президента РФ Федеральному Собранию 4 декабря 2014 года [Электронный ресурс]. – <http://www.kremlin.ru>.

<sup>4</sup> Послание Президента РФ Федеральному Собранию 4 декабря 2014 года [Электронный ресурс]. – <http://www.kremlin.ru>.

Крыма к России, произошедшего с соблюдением всех норм международного права.

Но далеко не все западные обозреватели придерживаются таких взглядов. Так, Джоан Уолш напоминает: «Русские сражались и умирали за Крым в 1850-е годы, когда в него вторглись Британия и Франция. Они сражались и умирали за Крым в 1941-43 годах, когда вторглись немцы. Неужели кто-то думает, что Россия позволит кучке уличного сброда в Киеве взять Крым с его портами и базами для Черноморского флота и при этом еще и скажет: «Спасибо»?»<sup>5</sup>

В то же время, сильное и нескрываемое вмешательство ЕС и НАТО в дела Украины вызвало схожий ответ России. Углубление кризиса стремительно приобретает международный характер.

По мнению профессора, заведующего кафедрой социологии международных отношений социологического факультета МГУ им. Ломоносова, лидера Международного Евразийского движения Александра Дугина, «идет борьба, которая в каком-то смысле к украинцам вообще не имеет никакого отношения – они здесь пешки. В глобальной геополитической игре у них очень маленький выбор свободы. Америка борется за то, чтобы ее право распоряжаться миром было безгранично; Россия совместно с другими странами настаивает на ограничении этого права. Европа пытается очень тихо выкарабкаться из-под американского сапога, но это очень сложный процесс».<sup>6</sup>

Украина была искусственно оторвана от России и передана в сферу влияния Запада. Теперь Украина используется как инструмент борьбы с российской империей, русским народом, православием. Сейчас на Украине вновь

---

<sup>5</sup> См.: Западное общественное мнение о событиях на Украине [Электронный ресурс]. - Ассоциация Украины с ЕС и мятеж евроинтеграторов / 03.03.201 Русская народная линия. Информационно-аналитическая служба - <http://ruskline.ru/>

<sup>6</sup> Дугин, А.Г. Это великая война континентов [Электронный ресурс]. - <http://www.blagogon.ru>.



поднимается ненависть к русским. Даже умеренные деятели украинской революции заявляли, что отводят русским роль национального меньшинства и будут насаждать украинскую культуру, украинский язык. Иногда такая русофобия приобретает крайне извращенные и циничные формы. Так, в одной из гимназий города Николаева организовали благотворительную акцию под названием "Подари тепло солдату". Она была задумана для сбора средств участникам так называемой антитеррористической операции. Ученики продавали нехитрую еду с крайне циничными антиросийскими названиями. Компот, например, подписали "кровь российских младенцев", а плюшки окрестили "танками на Москву". Как говорят сами дети, названия им подсказали учителя.<sup>7</sup>

Но, как говорится, время все расставит по своим местам. Разделить украинцев, белорусов, русских и других народов России, связанных общей историей, судьбой, культурой и ментальностью, никому не удастся. Именно Россия заинтересована в существовании подлинно суверенной, процветающей Украины, нашего доброго соседа и надежного экономического партнера.

Суверенитет и достоинство народа Украины могут быть достигнуты лишь в общем труде вместе с Россией, другими независимыми странами - братскими республиками бывшего СССР, по строительству многополярного мира, где не будет военного, политического и экономического диктата со стороны возомнивших себя исключительными сверхдержав, мира, в котором каждый суверенный народ самостоятельно определит свою судьбу и свой путь развития.

## ЛИТЕРАТУРА

1. Послание Президента РФ Федеральному Собранию 4 декабря 2014 года [Электронный ресурс]. - <http://www.kremlin.ru>.

---

<sup>7</sup> См.: Новости. Россия 24. - 7 декабря 2014 [Электронный ресурс]. - <http://www.vesti.ru/>

2. Дугин, А.Г. Это великая война континентов [Электронный ресурс]. - <http://www.blagokon.ru>.

3. Западное общественное мнение о событиях на Украине [Электронный ресурс]. - Ассоциация Украины с ЕС и мятеж евроинтеграторов / 03.03.2014. - Русская народная линия. Информационно-аналитическая служба - <http://ruskline.ru>.

4. Заявление Всемирной Федерации Демократической Молодежи о событиях на Украине [Электронный ресурс]. - <http://wfdy.ru>.

5. Новости. Россия 24. - 7 декабря 2014 г. [Электронный ресурс]. - <http://www.vesti.ru>.

*В. А. Качер  
Научный руководитель : А. Я. Воронина,  
ЗИП СибУПК, г. Чита, Россия*

## **ВАРЛААМ ЧИКОЙСКИЙ**

История Забайкалья богата святыми землями, святыми людьми. Подлинная русская культура покоится на православной основе. Приобщение к духовным и культурным ценностям, православие является важной частью воспитания патриотической личности, ее нравственных норм, уважения к культурным традициям.

Темой моего выступления является история «благочистивого старца Варлаама»

В 2002 году на месте разрушенного Чикойского Иоанно-Предтеченского монастыря были обретены мощи подвижника земли Сибирской, основателя Чикойского монастыря – святого праведного Варлаама Чикойского.

Родился будущий подвижник, в миру Василий Надежин, в 1774 году. В семье крепостных дворовых крестьян. Исполняя родительскую волю, он женился, но, видя в своей бездетности особый Божий промысел, в 1811 году ушел паломником в Киево-Печерскую лавру. Не имея паспорта, Надежин был признан бродягой и сослан в Сибирь. В 1814

году он доходит до Иркутска, а в 1820 году удаляется в горы близ селения Урлук. В Чикойских горах он поставил келью, срубил деревянный крест, положив тем самым основание Чикойскому монастырю. Весть о необычайном пустынножителе стала быстро распространяться : собралась братия, желающая разделить с пустынником подвижнические труды, стали приезжать паломники, посещать пустынь именитые граждане. В 1828 году по благословению постриг Михаила , епископа Иркутского , Василия Надежин принял монашеский постриг с именем Варлаам ( в честь св. преп. Варлаама Печерского) , а через два года был рукоположен во иеромонахи. С посвящением его в 1839 году в сан игумена начинается расцвет Иоанно- Предтеченского монастыря: строятся монастырские храмы, организуются подсобное хозяйство , ведется просветительская деятельность среди местного населения и миссионерская работа среди раскольников и иноверцев. Выдающийся успех имела миссионерская деятельность игумена Варлаама среди старообрядцев и инородцев Забайкалья. И те и другие хорошо знали подвижническую жизнь игумена Варлаама, и потому крестили у него своих детей и отдавали их ему на воспитание. После кончины игумена Варлаама в 1846 году по его молитвам стали совершаться различные чудеса, исцеления. Через полвека он был прославлен Русской Православной Церковью в лике Сибирских святых.

На протяжении всех святых лет советской власти в уже полуразрушенный монастырь стекались жители близлежащих сел, прося у преподобного Варлаама исцелений от болезней и разрешения жизненных проблем. В конце 90-х годов прошлого века возрос интерес к истории Иоанно-Предтеченского монастыря. Было принято несколько экспедиций к развалинам монастыря, но ни советские, ни церковные исследователи не могли четко указать место упокоения забайкальского чудотворца. Только в 2002 году после изучения православными исследователями и священнослужителями «Жизнеописания пустытника

Варлаама», составленного св. Мелетием, епископом Рязанским, было определено место расположения могилы преподобного Варлаама – против алтарного окна южной стороны придела во имя иконы «Всех скорбящих Радость» Иоанно- Предтеченского храма.

После получения патриаршего благословения, 21 августа 2002 года к Иоанно- Предтеченскому монастырю отправилась экспедиция , возглавляемая епископом Читинским и Забайкальским Евстафием (Евдокимовым). Священнослужители епархии, насельницы Атамановского Всехсвятского женского монастыря, поломники из Москвы, читы и Улан – Уде, местные жители прошли Крестным ходом от поселка Урлук до монастыря. Под молитвенное пение уже глубокой ночью были обретены мощи преподобного Варлаама Чикойского. Сомнений в подлинности не было : вместе с мощами был обретен деревянный настоятельский крест, который чудесным образом не истлел.

Нены мощи преподобного Варлаама Чикойского находятся в кафедральном соборе в честь Казанской иконы Божией матери в г.Чите.

В память Варлаама Чикойского совершается в день празднования Собора Сибирских святых, 21 августа (годовщина обретения мощей в 2002 году) , 18 октября (годовщина монашеского пострига), 5 февраля (преставление)

*О. Козырин,*

*Л. Анцинова*

*Научный руководитель: В. Н. Шестаков,  
ЗИП СибУПК, г. Чита, Россия*

## **ОТНОШЕНИЕ СТУДЕНТОВ К ЗДОРОВОМУ ОБРАЗУ ЖИЗНИ**

В наше время здоровый образ жизни очень актуален. Актуальность здорового образа жизни сегодня вызвана, с одной стороны, возрастанием и изменением характера нагрузок на организм человека в связи с усложнением общественной

жизни, увеличением рисков техногенного, экологического, психологического, политического и военного характера, ухудшения продуктов питания, качества воздуха и воды, провоцирующих негативные сдвиги в состоянии здоровья. Проблеме ЗОЖ уделяют внимание на всех уровнях: от жизненных принципов каждого человека, до политики государства, направленной на увлечение нации в спорт. Основными проблемами у современной молодежи являются признаки нездоровой жизни: пристрастие к курению, алкоголю и наркотикам, зависимость от компьютера, малоподвижный образ жизни. Со всем этим ведется активная борьба. Государство стало уделять внимание всевозможным спортивным мероприятиям. Каждый год проводятся мероприятия «Лыжня России» и Кросс наций. Основная их задача - привлечь молодежь к спорту. Полным ходом набирает свою силу экстремальное движение - люди, увлеченные экстремальными видами спорта. Молодое население страны начало постепенно находить себя. Наркомания и алкоголизм уже не в моде. Наметился рост численности некурящих людей. Вот они, плоды ЗОЖ. Понятно, что ЗОЖ свойственен не только молодым людям, но важен так же и для среднего возраста, не говоря уже о пожилых. Важно так же следить и за отсутствием вредных привычек. Нельзя позволять себе принимать много алкоголя, курить. Это не есть ЗОЖ. Есть масса аспектов, которые можно отнести к ЗОЖ, но вот основополагающими являются всего несколько: факторов спорт, здоровый отдых, отсутствие вредных привычек. Здоровье — самое ценное, что мы имеем. Его нельзя купить ни за какие деньги. Здоровье нужно закалять и сохранять. Формирование здорового образа жизни зависит только от нас самих, наших предпочтений, убеждений и мировоззрений.

Объект исследования: здоровый образ жизни.

Предмет исследования: отношение студентов к физической культуре и спорту как способу формирования здорового образа жизни.

**Цель:**

исследовать отношение и готовность вести ЗОЖ студентами ЗИП СибУПК

**Задачи исследования:**

- определить, что является здоровым образом жизни;
- формирование здорового образа жизни средствами физической культуры;
- изучить оздоровительные программы РФ и РТ;
- опросить студентов;
- выявить критерии ЗОЖ;
- дать рекомендации по ведению здорового образа жизни.

**Методы исследования:**

- анкетирование студентов ЗИП СибУПК

**Противоречия:**

Несмотря на то, что проводится множество оздоровительных программ и строятся спортивные комплексы, здоровье населения не улучшается.

**Гипотезы:**

- студенты ведут здоровый образ жизни;
- родители студентов относятся положительно к ЗОЖ;
- у большинства студентов – хорошее состояние здоровья ;
- для поддержания своего здоровья студенты: занимаются спортом, посещают спортивные секции, делают утреннюю зарядку.
- рациональное питание – является составной частью ЗОЖ

Свои исследования мы начали с изучения разработанности темы здорового образа жизни в научной литературе. Представители философско-социологического направления (П. А. Виноградов, Б. С. Ерасов, О. А. Мильштейн, В. А. Пономарчук, В. И. Столяров и др.) рассматривают здоровый образ жизни как глобальную социальную проблему, составную часть жизни общества в целом. В психолого-педагогическом направлении (Г. П. Аксёнов, В. К. Бальсевич, М. Я. Виленский, Р. Дитлс, И. О.

Мартынюк, Л. С. Кобылянская и др.) ЗОЖ рассматривается с точки зрения сознания, психологии человека, мотивации.

Отечественными учеными отмечалось, что ЗОЖ выражает ориентированность личности на укрепление и развитие личного и общественного здоровья. А также реализует наиболее ценный вид профилактики заболеваний — первичную профилактику, предотвращающую их возникновение, способствует удовлетворению жизненно важной потребности в активных телесно-двигательных действиях, физических упражнениях (В. К. Бальсевич, П. А. Виноградов, Н. Д. Граевская, А. В. Сахно, Чепик, А. С. Чубуков и др.).

Здоровый образ жизни, по мнению ведущих медицинских специалистов в сфере физической культуры — это реализация комплекса единой научно обоснованной медико-биологической и социально-психологической системы профилактических мероприятий, в которой важное значение имеет правильное физическое воспитание, должное сочетание труда и отдыха, развитие устойчивости к психоэмоциональным перегрузкам, преодоление трудностей, связанных со сложными экологическими условиями обитания, и устранение гипо-кинезии (Р. Е. Мотылянская, В. К. Велитченко, Э. Я. Каплан, В. Н. Артамонов).

Ю. П. Лисицин и Г. И. Царегородцев дают следующее определение: «Здоровый образ жизни — это способ жизнедеятельности, направленный на сохранение и улучшение здоровья людей как условия и предпосылки существования и развития других сторон образа жизни». Здоровый образ жизни воплощает грань образа жизни, органически присущую обществу и направленную на заботу о людях.

Известный теоретик физической культуры Г.С.Туманян полагает, что формирование ФК и прочных навыков здорового образа жизни человека предопределяется решением комплекса пяти групп задач:

- 1) Формирование духовной сферы личности.

2) Укрепление здоровья, усвоение правил и норм ЗОЖ, повышение сопротивляемости организма неблагоприятным факторам внешней и внутренней среды за счет полной сохранности механизмов гомеостаза.

3) Физическое (точнее физкультурное) образование учащихся, включающее формирование специальных знаний в области ФК.

4) Совершенствование тех функциональных свойств или кондиционных возможностей, которые определяют успех двигательной деятельности.

5) Физическое развитие, формирование основных тотальных размеров, массы, пропорций, конституции тела, правильной осанки, предупреждение плоскостопия и т.п.

Таким образом, в общественном сознании прочно утверждается мнение, что физическая культура общества в целом и каждого человека в отдельности представляет собою базовое условие формирования и осуществления здорового образа жизни (ЗОЖ). А здоровый образ жизни в свою очередь – не только основа хорошего самочувствия и бодрого настроения, но и путь к оздоровлению нации, к решению многих социальных проблем современной России.

С целью исследования отношения студентов к здоровому образу жизни нами было проведено анкетирование студентов экономического и юридического факультетов. Студентам предлагалось ответить на вопросы анкеты. Всего в анкетировании участвовало 78 студентов. Результаты проведённого анкетирования отражены в нашей презентации.

*С. Д. Лхамаева*  
*Научный руководитель: В. Н. Целищева,*  
*ЗИП СибУПК, г. Чита, Россия*

## **МЕСТО ЖЕНЩИНЫ В БУДДИЗМЕ**

Буддизм – одна из наиболее древних и влиятельных религий, которая получила свое распространение в странах Центральной, Южной, Юго-Восточной, Восточной Азии.

С конца XIX – начала XX веков буддизм появился в странах Европы и США.



Причина, обусловившая распространение буддизма в таких больших территориальных масштабах, и давшая ему статус одной из мировых религий, заключалась в том, что с самого начала он носил в себе не только элементы национальной культуры, но и общечеловеческой. Ему были свойственны такие качества как толерантность, открытость, терпимость к другим верованиям, умение заимствовать местные обычаи и традиции. Огромную значимость имел демократизм по отношению ко всем слоям населения.

Буддийские ценности имели доминирующую значимость во многих странах, поскольку как религия – он составлял важнейший элемент их культуры и во многом определял направления духовного развития этих стран. Его главным объектом как религии является человек, его место в мире и обществе, а также взаимоотношения между людьми. Особую значимость в этих отношениях имеют отношения между мужчиной и женщиной. Эти отношения определяются как отношением общества к женщине, так и отношением буддизма к ней. Буддизм имел собственное мнение о женщинах, уравнивая ее в правах с мужчиной в вопросах достижения религиозного спасения. Проникая в те или иные страны, он не отступал от своих принципов. Поэтому он зачастую менял существовавшие до его прихода представления о ней, всемерно поднимая роль и значение женщины, а это, в свою очередь, незамедлительно сказывалось на прогрессивном развитии общества.

В современную эпоху глобальных перемен буддизм в силу своих качеств как миролюбивость, всепрощение и терпимость к окружающим начинает приобретать все большую значимость и популярность в мировом обществе. Этому способствуют и такие факторы как, интенсивная

миссионерская деятельность лам-учителей, открытие многочисленных дхарма-центров, организация буддийских общин, строительство новых буддийских монастырей в различных странах мира. Все это идет параллельно времени наибольшей активизации женщин в мировой истории, когда они начинают играть большую роль в политической, экономической, социальной и религиозной жизни всего мирового общества. Активная общественная позиция характерна женщинам стран буддийского ареала.

Буддизм оказал самое благодатное влияние на положение женщин этих стран. И как в эпоху своей прошлой истории, он вновь оказывает свое благодатное влияние на положение современной женщины.

Сказанное выше говорит о том, что изучение положения женщин в странах буддийского ареала, влияния буддизма на него имеет большую общественную, политическую и научную значимость.

Распространение буддизма в странах буддийского ареала способствовало увеличению последователей женского пола. Это было обусловлено более благоприятным положением женщин в обществе по сравнению с женщинами на его исторической родине. Проникновение буддизма в страны, где положение женщин традиционно было высоким по сравнению с женщинами у него на родине, способствовало более широкому вовлечению женщин в буддизм. Это отразилось не только на количестве верующих, но и на качественном изменении самого буддийского вероучения в пользу женщин. В укреплении буддизма большую роль сыграло строительство монастырей. Причины обращения женщин к буддизму были достаточно разными. Основными были: искреннее желание достижения Нирваны; тяжелая семейная жизнь, от которой женщине хотелось уйти; тирания со стороны мужа; смерть близких: мужа, дочери, сына; потеря красоты и молодости.

Будда родился и основал свое учение в древнеиндийском обществе, где традиционные правовые

представления опирались на древний свод «Законов Ману», в которых женщине предназначалась роль низшего в религиозном и социальном отношении существа. Брахманическая идеология категорически не допускала женщин как высшей, так и низшей касты к изучению Вед, и только учение Будды признало их религиозные возможности равным мужским, а также равенство мужчин и женщин в достижении Нирваны. И это утверждение Будда отразил в концепции двух путей освобождения от страданий.

Несмотря на провозглашенное равенство между мужчиной и женщиной на пути достижения религиозного спасения, буддизм, тем не менее, не мог полностью уравнивать их в правах. Это отразилось в принципах взаимоотношения между монахом и монахиней, а также в концепции двух путей освобождения от страдания.

Буддийская традиция выдвигала на первый план идеал благочестивой мирянки – матери будущих достойных членов сангхи. Женщине испокон веков предназначалось рожать и воспитывать детей, быть матерью. Но это противоречило ее желанию стать монахиней и посвятить свою жизнь Будде. Поэтому путь от послушницы до монахини был долгим и тернистым, во время, которого женщине давалась возможность сойти с Пути Просветления или еще больше утвердиться в своем решении уйти из мира. Эти аспекты получили отражение в своде правил Пратимокши. С приходом буддизма в многих странах расширились права женщин, поднимался ее статус. Женщина стала приобретать более широкие семейно-брачные права, которые стали закрепляться в юридических документах. Помимо семейно-брачных прав под влиянием буддизма она стала получать права, касающиеся имущества и наследства. Законы в какой-то степени стали защищать женщину от физического насилия. Она получила не только право заниматься изучением религиозных знаний, принимать монашество, но и право выбора той или иной религии для своих духовных потребностей. И в каких-то моментах она стала занимать

равное положение, а иногда даже и превосходить мужчину, тем самым, меняя в обществе мнение о женщине, имеющей низшую ступень по сравнению с мужчиной в социальной стратификации общества.

И в современное время буддизм продолжает играть большую роль в жизни женщины. Как сказал, Далай-лама XIV именно женский буддизм поможет, найти мир и спокойствие в нашем обществе, во многом благодаря активности женщин в буддизме.

На современном этапе своего развития буддизм из традиционной религии бурят становится религией представителей разных народов. Значительно возрос интерес к буддизму у нового поколения женщин России. Выявился феномен так называемой женской самостоятельности в буддизме, последовательницы которой, организуют собственные религиозные общины, самостоятельные организации. Все это свидетельствует о благодатном неугасающем влиянии буддизма на положение женщины в обществе, ее роли и месте в нем.

*Д. В. Печерская  
Научный руководитель: В. Н. Целищева,  
ЗИП СибУПК, г. Чита, Россия*

## **КИЕВСКАЯ РУСЬ**

С самого начала своего зарождения русская философия характеризуется связью с мировой философией, но вместе с тем ей присуща и самобытность. Она возникает в Киевской Руси и тесно связана с процессом христианизации, начало которому было положено Крещение Руси в 988.

Христианство, в православной форме, содержало глубокие гуманистические идеи, оно определяло обращение человеческой мысли к проблемам души и тела, добра и зла, верности своей вере и в тоже время веротерпимости. Оно провозгласило преодоление племенной расовой узости и

приниженности, раскрыло перед людьми горизонты общечеловеческих начал. Религиозная форма обращается к

религиозным сюжетам, опирается на образы Ветхого и Нового Завета. Философы мысли стремились понять и передать и сложные человеческие взаимоотношения, и оценку различных форм поведения, «деяния» человека, и его отношение к родной земле. Основную роль в приобщении Киевской Руси к философским идеалам к античной цивилизации сыграла византийская литература. Сочинения отцов восточно-христианской церкви, так называемая святоотеческая литература, всех народов, принявшим православие, многие идеи, категории, подходы, выражения древнегреческой философией. После принятия христианства – крещения Руси в 988 году – в Киевской Руси начали распространяться греческие сочинения из Византии, копироваться переводы византийских авторов, осуществленные в соседних болгарских землях, и появились первые самобытные переводы с греческого. Таким образом, Киевская Русь познакомилась с сочинениями византийских богословов – отцов церкви – Иоанна Златоуста, Иоанна Дамаскина, Афанасия Александрийского, Григория Богослова, Василия Великого. Новая официальная религия утверждалась, на Руси, с трудом, и нет никаких оснований, представлять этот процесс христианизации Киевской Руси бесконфликтным и противоречивым. Опираясь на византийские идеи, с традициями славянского язычества и болгарской книжности в домонгольский период развития духовной культуры Киевской Руси, складывалась оригинальная, самобытная философская мысль России.

Характерной особенностью развития русской философии являлось то что она идет через развитие всей русской культуры.

В философском осмыслении судеб человечества и русского народа с самого начала присутствует патриотизм и историческая глубина.

В сочетании *«Слово о законе и благодати»* Иллариона Илларион Киевский – выдающийся русский мыслитель и

религиозный деятель, получивший особую известность во время правления Ярослава Мудрого, когда Илларион в 1051 – 1054 гг. занимал должность митрополита Киевского. Причем он был первым митрополитом из русских, так как до него со времен крещения Руси митрополита были приехавшие из Византии греки. «Слово» Иллариона по своей форме – это страстная проповедь, это обращения убежденного проповедника к молящимся, которые как бы объединяются в единое целое. Проповедь эта предназначалась для произнесения в Софийском соборе. В самом тексте «Слово» говорится о том, что Иллариона слушали князь Ярослав Мудрый и его жена. Отдавая должное Библии – Ветхому Завету как первой книге, открывшей путь от язычества, многобожия к монотеизму, признанию единого Бога, Илларион в тоже время увидел и известную ограниченность этой книги. В ней закон доминирует над всем, он подчиняет себе человека, строит своими предписаниями жесткие рамки свободе. Иначе говоря, не закон для человека, а человек для закона. Кроме того, Ветхий Завет повествует об истории и деяниях лишь одного народа – древних евреев, они как бы становятся в центре мира, выступая народом богоизбранным. Илларион, сопоставляя обе книги, видит превосходство Нового Завета, т. к. он освобождает человека от жестких рамок формального закона, открывает путь к свободному общению с Богом, к Благодати. Учение Христа – это религия не одного народа, оно обращено ко всему человечеству. Но сравнение двух священных книг – Ветхого и Нового Заветов, оснований двух религий – иудаизма и христианства, все же не главное в «Слове». Это лишь его основа, традиционная канва, необходимая по канонам, требованиям богословия. Главное же – первое в истории русской мысли утверждение исторической миссии Руси, определения ее места во всемирной истории. Илларион отверг идею богоизбранности лишь одного народа. Он как пишет академик Д. С. Лихачев, «излагает учение о равноправии всех народов, свою теорию всемирной истории как постепенного приобщения всех народов к культуре христианства». Эта история предстает как последовательная смена трех этапов. Первый – языческий, покорение идолам, второй – иудейский, когда господствует закон Моисея. Третий, высший этап – это уже господство Благодати, истины, которой принесло миру христианство.

Русский народ, воспринявший во время князя Владимира христианство в его православной форме, приобщается к мировой истории, более того, становится в ряд с другими христианскими народами, ничуть не отставая от них. Сочинения Иллариона пронизано предчувствием великого будущего Русской земли. В «Слове» впервые прозвучал мотив нравственной оценки правителя, вообще человека, который стал доминирующим во всей последующей русской философской мысли.

**Иаков Мних** Разработанная Илларионом идеология единоподержавства заняла ключевое положение в киевской книжности XI – XII вв. В этой связи особо обращает на себя внимание «Память и похвала князю Владимиру», где идеал единоподержавства сочетается, как и в «Поучении», с возвеличиванием первого «самовластца» и крестителя Руси. Он выдвигал другой критерий – не уход от мира, а деятельность в мирской жизни, которому на его взгляд, полностью соответствовал князь Владимир. Мних давал понять, что не будь на Руси единоподержавства, не было бы и самого христианства. Чем прочнее на Руси великокняжеская власть, тем сильнее и заступничество Бога. Это формулой Мних подрывал позиции последователей Феодосия Печерского, стремившихся установить примат церкви над государством. Критика церковной идеологии софийскими книжниками все более наполнялась этико-правовым содержанием, прониклась гуманистическими идеалами. Эта линия отчетливо прослеживается в трудах Иоанна Грешного и Владимира Мономаха, но особенно ярко она проступает в «Слове о полку Игореве» - выдающемся памятнике русской средневековой литературы и, следовательно, философско-нравственной мысли. Все размышления о чести и бесчестии, о долге, об общности русских земель звучат в «Слове» вне обращения к византийскому православию. Согласно Иоанну, Христос не требует ничего, что было бы «тяжко» и «немощтно». Он призывал лишь к нравственному обновлению, доступному всем. Однако одной веры для этого мало, сама по себе вера ничто. Можно сколько угодно доказывать, что ты – «чадо Евангелия», и никогда не убедить в этом. Иоанн полагал: «Благочестив не тот, кто проводит время в постах и молитвах, но кто добродетелен в жизни, творит благо ближнему. Праведная вера обязывает, прежде

всего, служить людям. Это и есть милостыня Богу, исполнение его просьбы».

**«Поучении» Владимира Мономаха** Мыслители Киевской Руси стремились познать сущность окружающего их мира, человеческих взаимоотношений, ответить на вопрос, что такое, правда, как должен поступать человек в различных ситуациях – в семье, на войне, в труде. Самым характерным проявлением такого стремления познать реальную жизнь явилось «Поучение» Владимира Мономаха. Владимир был политиком, воином и мыслителем. В 1113 году он, как говорилось тогда «сел на великое княжение» - возглавил государство Киевской Руси, твердой рукой пресекал любые попытки расколоть и ослабить государство, удельные князья вынуждены были подчиняться ему, даже далекий вольный Новгород Великий и тот принял направленного из Киева посадника. Внутренняя крепость государства определила и его прочность в борьбе с нашествиями степных племен. Это был высший подъем силы Киевской Руси. В одной из древнерусских повестей так образно говорилось о князе Владимире: его именем «половцы детей своих пугали в колыбели. Сам князь был женат на дочери англосаксонского короля, дочери – одна замужем за венгерским королем, другая – за византийским царевичем, сын женат на дочери шведского короля. В конце жизни этот всемогущий князь, воин и опытный государственный муж, решил поделиться с будущим князем, с семьей, с народом своим пониманием мира и людей. «Поучение дошло до нас в Лаврентьевском списке «Повести временных лет». Откроем его страницы. Владимир говорит о трех добрых делах, которые должны приводить людей к победе, к цели, - покаяние, слезы и милостыня. «Не забывают 3-х дел тех: не бо суть тяжка: ни одиночество, ни чернечество, ни голод, яко инии добрии терпят, но малым деломъ улучите милость божию». То есть не отшельничество, не монашество, не пост – только добрые дела, прямое обращение к Богу. Он привержен, как крещеный человек, как христианин, единому Богу. Но это приверженность не подавляет Владимира, не делает его рабом Божьим, безгласным и безвольным существом, способным лишь к бездействию и послушанию. Божественное у Владимира слито с природой, поведение человека определяется не церковным предписанием, а



здравым смыслом. Молитва – не формальный акт, а действие, наполненное глубоким смыслом, форма сохранения серьезности, деловитости. Молитва не должна быть показной. Лучшая молитва – тайная. Она нужна самому человеку, говорящему: «Господи, помилуй». Ведь Христос помиловал и блудницу, и разбойника, рассуждает Владимир Мономах, помилует и нас грешных. Таким образом, все сочинение пронизано земным интересами, идеей превосходства мирских дел. Это было одним из первых проявлений гуманистической тенденции в русской философской мысли. Вслед за Илларионом Киевским Владимир Мономах в своем «Поучении» подчеркивает необходимость утверждения справедливости в обществе, жизни не только по формальному закону, но по совести. Иначе говоря, закон должен совпадать с «правдой». Единство русской земель – это не только политическая, но и нравственная цель: «отселе имеемся в едино сердце и блюдем Русские земли».

Киевская Русь была могучим государством средневековой Европы, которая играла большую роль, как в истории восточнославянских народов, так и в мировой истории. Образование большого и сильного Древнерусского государства содействовало общественно-экономическому, политическому и культурному развитию восточных славян.

*И. Е. Пономарёв*

*Научный руководитель: В. Н. Целищева,  
ЗИП СибУПК, г. Чита, Россия*

## **СЛАВЯНОФИЛЫ - ЗНАМЕНИТЫЕ ФИЛОСОФЫ РОССИИ**

В настоящее время актуален интерес к истории отечественной философской мысли. Это вызвано тем, что не систематизирована история русской философии за более чем 25 летний период (с 90-х гг. XX в. до сегодняшнего дня), а главное, существует потребность в рефлексии, в «оглядке» на собственные национально-исторические традиции и идейные корни. Оформились две крайности. На одном её полюсе оказалось «диалектико-материалистическое» (т.е.,

по сути, сталинистское, догматическое и весьма зашоренное) рассмотрение традиционных философских проблем, в том числе и самой истории русской философии, на другом – теоцентрическое философствование в русском зарубежье. С одной стороны, философия превратилась в служанку политики и официальной идеологии, с другой – религии и церкви.

Сегодня идёт речь о создании русской философии как единого цельного, духовно-творческого процесса. Сейчас необходимо обратиться к культурно-исторической и мировоззренческой роли христианства в отечественной культуре, к национальному своеобразию русской философии, к специфическим чертам отечественной религиозно-философской традиции XIX-XX вв.

Русский народ принял христианство в 988г. Он получил первое представление о философии только тогда, когда на церковнославянский язык стали переводиться сочинения отцов церкви.

Люди, признающие религиозный опыт, не станут оспаривать того факта, что православие в его русской форме содержит исключительно высокие ценности и сегодня мы обращаемся к творчеству философов Ивана Васильевича Киреевского и Алексея Степановича Хомякова.

И.В.Киреевский (1806-1856) - русский религиозный философ, один из главных теоретиков славянофильства.

Взгляды Киреевского сложились под влиянием вершин западной мысли, которое противопоставлена русскому мировоззрению. Русское мировоззрение построено на чувстве и чистой православной вере.

В 1852 году славянофилы начинают издание «Московского сборника». Киреевский опубликовал в нём свою статью «О характере просвещения Европы и о его отношении к просвещению России», которая не понравилась властям, и выпуск журнала был прекращен. Киреевский работает над философскими проблемами, много времени в своём творчестве уделяет религии, построенной на философской основе.

Религия, мистицизм сочетались в молодом Киреевском с горячей любовью к России и верой в её великое назначение. Киреевский говорил, что в современной истории всегда “...одно государство было столицей других, было сердцем, из которого выходит и куда возвращается вся кровь, все жизненные силы просвещённых народов”. “ Англия и Германия находятся теперь на вершине Европейского просвещения; ...их внутренняя жизнь уже окончила своё развитие, состарилась и получила ту односторонность зрелости, которая делает их образованность исключительно им одним приличною ”. Вслед им, полагает Киреевский, наступит черед России, которая овладеет всеми сторонами европейского просвещения и станет духовным вождём Европы.

Прежде всего, Киреевский увязал русский национальный характер с православием. Религия для него была сердцевиной народного духа, идеалом, который воплощается в жизни нации.

Киреевский призывал Россию не идти вслед за Западом по наклонной плоскости к рационализму и индивидуализму, а развиваться в лоне православной культуры. В нём было горячее стремление к благу Отечества. Всё это составляло суть, сердцевину его натуры. Он рано осознал, что сердцевина эта порождена не разумом, а чем-то гораздо более глубоким. Отсюда разочарование в европейском, чисто рациональном “любомудрии”, бесполезном для самопознания.

Ещё один представитель славянофильства Алексей Степанович Хомяков (1804-1860) - русский поэт, художник, публицист, богослов, философ, член-корреспондент Петербургской Академии наук (1856 г.).

Алексей Хомяков родился в Москве, на Ордынке, в старинной дворянской семье.

С 1850 года особое внимание стал уделять религиозным вопросам, истории русского православия. Алексей Степанович Хомяков был фантастическим человеком. Масштаб и направление его научных поисков современниками лишь угадывался. Пока общество пыталось постичь философские тру-

ды Хомякова, он уже погружался в древнюю историю. Оставив на время историю, писал иконы. Пока в светских гостиных обсуждали его политические и экономические проекты, он занимался гомеопатией. Ещё вчера его видели за шахматами, а сегодня он уже получил приз на соревнованиях по стрельбе. Первый пропагандист английского спорта в России, он ещё в молодости стяжал славу блестящего стрелка и лучшего фехтовальщика.

Алексей Степанович знал все европейские языки и следил за новинками западного технического прогресса, пытаясь в своих инженерных изобретениях работать на опережение. По сути Хомяков был русским инновационным центром середины XIX века.

При столь разнообразных дарованиях сам Хомяков считал своим истинным призванием военную службу. Алексей участвовал в Русско-турецкой войне. Был дважды ранен; получил два ордена Святой Анны и Владимирский крест.

Хомяков скреплял и приводил в гармонию всё, что люди противопоставляли. Превосходно зная медицину и биологию, он стал выдающимся богословом.

Итак, славянофилы в своём творчестве утверждали силу православной России “ без самовластия и рабства, без благородных и подлых ”

Они были глубокими мыслителями, обладавшими тонким историческим чутьём, так как в обществе сложилась уверенность, что Европа нам больше не пример. Русские, по мнению славянофилов, не европейцы и не азиаты: “ Мы – русские обитатели шестой части света, называемой Россией ”. Петровские реформы не затронули основ русской жизни: страна “ осталась при своей неповреждённой религии, удержала в полной мере формы своего прежнего, освящённого веками быта общественного, сохранила свой язык и нравы ”.

*А. С. Прокофьева*  
*Научный руководитель: О. Ю. Левченко,*  
*ЗИП СибУПК, г. Чита, Россия*

## ЧИТИНСКАЯ МУЖСКАЯ ГИМНАЗИЯ

Читинская мужская гимназия была создана 30 августа 1884 г. по решению государственного совета, утвержденному императором Александром III, а спустя два месяца был открыт пансион. С 1891 г. Читинская мужская гимназия располагалась в специально построенном для нее двухэтажном каменном здании.

Постепенно количество классов в гимназии увеличивалось, и она действовала в составе восьми обычных классов и подготовительного. В гимназии преподавались математика, физика, химия, русский язык, литература, история, законоведение и др. Большое внимание уделялось изучению языков. Гимназисты изучали два древних языка: латинский и греческий и два новых: французский и немецкий.

Обучение в гимназии было платным. В неё принимали учащихся, прошедших вступительные испытания, преимущественно детей дворян, чиновников, мещан и купцов, в небольшом количестве детей казаков и крестьян, а также агинских и хоринских бурят, внесших существенный денежный вклад при создании гимназии.

По имеющимся в «Энциклопедии Забайкалья» сведениям в 1885 г. в гимназии обучалось 63 ученика, работали 10 учителей и служащих; в 1915 — 525 учеников, 31 учитель и служащий. Большинство преподавателей Читинской мужской гимназии имели высшее образование: Д. И. Фефелов, А. Г. Васильевский окончили Московский университет, Л. Ф. Лундстрем — физико-математический факультет Петроградского университета, В. Е. Попов, П. О. Онацевич — Петербургский историко-филологический институт. Гимназия просуществовала до 1921 г. Сейчас в здании Читинской мужской гимназии расположен один из корпусов Читинской государственной медицинской академии (ул. Бабушкина, 46).

Многие выпускники Читинской мужской гимназии получили признание не только в Забайкалье, но и за его пределами. Один из них Г. Ц. Цыбиков - востоковед, тибетолог, буддолог и профессор. Он был сыном скотовода-кочевника, после окончания Агинского приходского училища поступил в Читинскую мужскую гимназию, которую окончил с серебряной медалью. Позднее он поступил в Томский университет на медицинский факультет и изучал в Урге монгольский и тибетский языки. В 1899 г. он окончил китайско-монгольско-манчжурское отделение факультета восточных языков. Петербургского университета с золотой медалью. По заданию Русского географического общества совершил путешествие в Центральный Тибет. Г. Ц. Цыбиков является автором нескольких пособий по изучению монгольского языка.

Другой выпускник Читинской мужской гимназии - И. Н. Жуков стал известным художником и скульптором. После окончания гимназии он поступил на филологический факультет Петербургского университета, занимался в скульптурном классе Академии Художеств. После возвращения в Читку работал учителем географии в высшем начальном училище, участвовал в общественно-педагогической деятельности по созданию скаутских отрядов, редактировал журнал «Забайкальский скаут», написал ряд пьес для школьных театров, статей и рассказов о практике пионерского движения.

*В. Спирина  
Научный руководитель: А. И. Наумов,  
ЗИИ СибУПК, г. Чита, Россия*

## **ВРЕДНЫЕ ПРИВЫЧКИ**

- Привычка – сложившийся способ поведения, осуществлении которого в определенных ситуациях приобретает для человека характер потребности

- Вредная привычка – закрепленный в личности способ поведения, агрессивный по отношению к самой личности или обществу
- Вредные привычки серьезно ухудшают состояние здоровья человека (физическое и психическое)
- К ним относятся: табакокурение, алкоголизм, наркомания.

### **Вредная привычка: курение**

Сигареты вызывают сильнейшее привыкание, из-за чего бросить и закодироваться от курения куда труднее. Вред от курения проявляется как снаружи, так и разрушает организм изнутри.

Курение ведет к никотиномании, зависимость дыхательного центра головного мозга от стимулирующих его работу веществ содержащихся в табачном дыме

- Никотин портит структуру ногтей, цвет и крепость зубов, влияет на цвет кожи и силу волос. Обычно курильщика легко определить по желтоватому цвету кожи, налёту на зубах и всегда неприятному запаху изо рта, даже если он курил давно и пользуется жвачкой и освежителями для рта. Дело в том, что курение негативно влияет на выделение секретов желудка, из-за чего он постепенно начинает гнить.

- Сигареты негативно влияют на структуру внутренних органов, в частности сосудов. У курильщиков к старости сосуды становятся неэластичными и хрупкими. Также у курящих сужаются сосуды, появляются спазмы.

- Никотин вызывает повышение кровяного давления. У курящих оно на 10 миллиметров ртутного столба выше, чем у тех, кто никогда не курил.

- Курильщики более подвержены инфарктам, язве желудка и стенокардии. Также «традиционной» болезнью курильщиков считается хронический бронхит. Смола главным образом бьёт по ресничному эпителию и затрудняет защиту дыхательных путей, из-за чего курильщики тяжело переносят любые болезни, связанные с горлом, лёгкими и бронхами.

- Курение также негативно сказывается на здоровье ребёнка, особенно если женщина курит во время родов. Дети часто болеют, легко простужаются и отстают в развитии.

### **Вредная привычка: алкоголь**

Помимо того, что само состояние алкогольного опьянения зачастую толкает человека на безумные, подлые и некрасивые поступки, последствия его действия плачевны для организма.

- Алкоголь разрушает иммунную систему, ткани и органы и особенно деструктивно влияет на кору головного мозга. Он постепенно вызывает замедление работы мозга и отмирание его клеток, как у алкоголиков, так и у тех, кто любит просто пропустить по стаканчику.

- Пьянство и особенно зачатие ребёнка в состоянии алкогольного опьянения увеличивает шансы родить больного и недоношенного младенца или вовсе не родить. Дети алкоголиков развиваются медленнее своих сверстников.

- Алкоголь сокращает жизненный цикл на 10-15 лет.

- Алкоголь вызывает диурез, то есть, повышенное выделение мочи, из-за чего организм обезвоживается и теряет соли, таким образом, нарушается обмен веществ.

### **Вредная привычка: наркомания**

Наркотические вещества любого вида вызывают наибольшее привыкание и наносят самый тяжелый вред организму. То есть, если для того, чтобы бросить курить и пить зачастую достаточно силы воли, то для победы над наркотической зависимостью нередко требуется помощь специалиста.

- Наркотики вызывают бессонницу и при этом постоянное состояние сонливости, бледность, заторможенность реакции, частое чихание и заложенный нос.

- В первую очередь наркотики поражают мозг человека и психику, из-за чего «завязать» наркоману гораздо тяжелее.



Он пропускает тот порог, когда ещё можно бросить, думая, что легко расстанется с дурной привычкой в любой момент и незаметно переходит в ту фазу, когда не осознает вреда, наносимого наркотиками. У наркоманов полностью отмирает инстинкт самосохранения, из-за чего у них открываются суицидальные склонности.

- Кокаинщики живут не больше четырёх лет. Те, кто прочно сидит на ЛСД теряют ощущение реальности. Конопля отупляет до состояния овоща за 3-4 года. Поклонники морфина спустя 2-3 месяца регулярного употребления теряют интерес ко всему и перестают за собой следить, превращаясь в бомжей.

Самое печальное то, что вредные привычки человека наносят вред, не только себе, но и окружающим их людям. Пьяные за рулём, буйные от любого вида опьянения, бестактные люди, обрекающие окружающих на роль пассивных курильщиков, безответственные родители, плодящие больных и недоразвитых детей. Это не просто те, кто сознательно шагает в могилу, но и те, кто тянет за собой многих других.

Спорт как альтернатива вредным привычкам. **Вредные привычки это самое настоящее зло.** Занимайтесь спортом, отказывайтесь от вредных привычек и ведите здоровый образ жизни.

*В. Д. Стифутина,*

*Е. В. Перфильева*

*Научный руководитель: Л. А. Смирнова,*

*ЗИП СибУПК, г. Чита, Россия*

## **ПОЛИТИКА: ЕЕ ЗНАЧЕНИЕ И РОЛЬ В СТРУКТУРЕ ОБЩЕСТВЕННОГО СОЗНАНИЯ**

Социальная жизнь представляет собой процесс постоянного взаимодействия людей и их объединений, преследующих свои интересы и цели, а потому неизбежно конкурирующих друг с другом.

На начальных стадиях развития человечества такая конкуренция регламентировалась в основном механизмами общественной самоорганизации. Их ведущими элементами, обеспечивавшими порядок и распределение важных для жизни человека ресурсов, выступали обычаи и традиции, нравы, религиозные догматы и другие простейшие формы, нормы и способы общежития. С усложнением и интенсификацией социальных взаимосвязей, нарастанием демографической, территориальной, религиозной дифференциации населения эти механизмы оказались неспособными в полной мере регулировать совместную жизнь людей и обеспечивать удовлетворение многих групповых потребностей. Так сформировалась мощная общественная потребность в новых, более эффективных способах регулирования во многом изменившихся человеческих взаимоотношений. Одним из наиболее эффективных способов не силового, в основном, регулирования противоречивших друг другу интересов в человеческих взаимоотношениях и стала политика.<sup>8</sup>

Связь политики с другими сферами общественной жизни неразрывна и многообразна. Это причинно-следственные связи, которые раскрывают обусловленность происхождения и характера протекания политических процессов неполитическими (экономическими, идеологическими, культурными и др.) факторами, и функциональные связи, которые отражают взаимозависимость политики с другими сферами жизни общества как относительно самостоятельных систем регулирования социальных процессов.

Политика – понятие ключевое в политической науке. Все последующие проблемы данной науки исходят из категории политики и замыкаются вокруг нее.

Политика – также понятие историческое. На заре истории человечества не было такого социального явления, как политика, и люди вели повседневную борьбу за свое существование – добычу пищи и одежды, защиту от нападений бо-

---

<sup>8</sup> См.: Мухаев, Р.Т. Политология [Текст] : учебник / Р.Т. Мухаев. – М.: Проспект, 2010. – С. 17.

лее сильных, чем они, представителей животного мира, исходя из инстинкта самосохранения. Следовательно, политика возникает с появлением в обществе государственно-властных отношений.

В научный оборот термин «политика» ввел древнегреческий философ Аристотель (384-322 до н.э.). По его определению, политика – это цивилизованная форма общности, которая служила достижению «общего блага» и «счастливой жизни».<sup>9</sup> Такой формой Аристотель считал античный полис (город-государство).

Как социальное явление политика возникает только в обществе, которое представляет взаимодействие индивидов, наделенных сознанием и волей. Каждый из них преследует, прежде всего, свои интересы. В массовом сознании политика обычно отождествляется с управлением каким-либо процессом. Например, когда речь заходит об «экономической политике» или «политике в области образования», то это означает, что проблемы, накопившиеся в экономике или образовании, требуют внимания и контроля со стороны государства. Такое внимание выражается в формировании задач развития и определении средств, которыми могут быть решены поставленные задачи, исходя из возможностей государства. В отличие от других социальных институтов (например, морали) политика служит удовлетворению не личных потребностей, а общезначимых и групповых интересов, реализация которых невозможна без власти государства.

Взаимоотношения политики с наукой, прежде всего, выражаются в поддержке высококачественной и эффективной научно-исследовательской структуры в стране. В задачу государства входит создание необходимых для этого условий и определение приоритетов. Каждое министерство в структу-

---

<sup>9</sup> См.: Аристотель. Политика [Текст] / Аристотель. Сочинения : В 4 т. – М.: «Мысль», 1983. – Т. 4. – С. 376–644.

ре органов государственной власти отвечает за свою специфическую область. Министерство образования и науки координирует политику в области науки, определяет основные направления развития науки в различных сферах социальной действительности. Кроме того, осуществляет финансирование большей части университетских научных исследований. Окончательные политические решения в области науки принимает парламент.

Взаимодействие политики и науки, рационалистический подход к ним начал складываться с момента зарождения политической мысли в таких центрах древней культуры, как Греция, Индия и Китай.

Наиболее характерным, типичным, исторически сложившимся представлением о возникновении политологических идей, концепции власти, политики как науки о власти является представление о ее (их) связи с проблемой управления людьми, управления государством. Еще в работах Сократа, Платона, Аристотеля, Каутильи, Конфуция, Шан Яна и других мыслителей исследуется роль науки и техники, их творцов в организации управления государством.<sup>10</sup> В той же мере разрабатываются технологии эффективного политического управления. При этом взгляды древних мыслителей на данную проблему испытывают на себе воздействие особенностей переживаемой исторической эпохи, когда наука и техника находились на доинституциональной стадии своего развития, были сплетены воедино с такими формами общественного сознания, как мифология, религия, философия.

В Новое время появляются современные аспекты разработки проблемы взаимодействия политики, науки и техники. Они связаны, прежде всего, с осмыслением значения, в том числе и политической роли, говоря современным языком, научно-технических кадров, чему способствовала начавшаяся профессионализация научной и инженерной деятельности

---

<sup>10</sup> См.: Вебер, М. Избранные произведения. – М.: Прогресс, 1990. – 808 с.

как составных частей процесса институционализации науки и техники.

В XVII-XIX вв. этот аспект нашел отражение в сочинениях Ф. Бэкона, П. Гольбаха, М.Ф. Вольтера, И.Г. Фихте, К. Маркса и Ф. Энгельса, многих других мыслителей. В их работах наука и техника рассматриваются как основа политического прогресса. Именно с этим была связана критическая оценка роли науки как движущей силы политического прогресса, характерная для работ таких философов и социологов, как К. Ясперс, М. Хайдеггер, О. Тоффлер.

Выявление негативных социально-экономических последствий научно-технического прогресса, которые ставили себе на службу реакционно-мыслящие политики и которые наиболее ярко проявили себя в XX в., диктовало ученым необходимость ставить перед лицом научной общественности вопросы о политической ответственности научно-технических кадров за разработку и применение новейших достижений науки и техники. Но дело заключалось и в том, что еще большую ответственность за применение открытий науки должны были нести политики, принимающие политические решения по применению, например, США атомной бомбы против Японии в 1945 г., когда в этом уже не было никакой необходимости. Была цель запугать этой бомбой СССР. Из этого ничего не вышло, но политика, сохранив приоритет над развитием науки и техники, все-таки попала под определенный международный контроль.

В целом, если говорить о взаимосвязи политики, науки и техники в условиях развивающейся техногенной цивилизации, то необходима разработка долгосрочной программы развития этой взаимосвязи, из которой не был бы упущен ни один существенный элемент, определяющий сущность нашего техногенного будущего.

Соотношение религии и политики - одна из сложнейших проблем современности. Ее политическая, правовая, экономическая, мировоззренческая актуальность несомненна. Решается проблема неоднозначно.

Само присутствие религии в общественной жизни человека в целом и в политике в частности указывает на наличие в человеческом сознании феномена веры, то есть способности человеческого сознания принимать информацию без доказательства, логически непротиворечивого обоснования. Именно на этой способности и базируется все религии, тесно связывая понятие веры с понятием доверия. А доверие и используется по отношению к личностям, общественным (в том числе и политическим) организациям, их действиям и исходящей от них информации. В свою очередь религия, будучи представлена церковью, в структуре общества, как и все остальные структурные образования, подчиняется политической власти в лице государства.

Роль религии в политической жизни общества не ограничивается только выработкой тех или иных религиозных моральных ценностей. Религия способна утверждать в общественном сознании определенные идеологические представления о политике (о соотношении духовной и светской власти, обязанностях государства и т.д.), она может сама претендовать на роль универсальной политической доктрины, а церковь – на роль политической элиты, как это происходит, например, в странах исламского фундаментализма. На протяжении всей истории всегда находились люди, которые использовали религию в корыстных целях. В древневосточной культуре слияние религии и политики приводило к оправданию политики государства, прибегая к авторитету богов. В античности посредством синтеза религии и политики было дано божественное обоснование власти правителя. Если рассмотреть детально любую древнюю культуру, то станет очевидным, что религиозные знания не отделялись от естественнонаучных, а представляли единый комплекс знаний о мире.<sup>11</sup>

Любопытно, что из-за многовекового исторического опыта взаимодействия и в политике, и в религии сложились соответствующие нормы и законы, регулирующие и описы-

---

<sup>11</sup> См.: Левчук, Д.В. Особенности взаимоотношения политики и религии // Политика, государство и право. – 2013. – № 1 [Электронный ресурс]. – URL: <http://politika.snauka.ru/2013/01/624> (дата обращения: 30.11. 2014).

вающие их взаимное существование. Так, религия позаимствовала из общественно-политической системы концепцию многоуровневой иерархии, а политика, в свою очередь, провозглашает принципы государственного отношения к поликонфессиональной нации. К таким принципам можно отнести религиозную свободу, веротерпимость, справедливость и равенство возможностей.

Поступательность общественного развития обеспечивается взаимодействием политики с такой важной сферой жизнедеятельности человека как культура. Интеллект, духовность, характер ценностей во многом определяют уровень развития данного общества, следовательно, и характер политики. Связь искусства и политики очевидна. Это и политика государства в отношении искусства, и проведение идеологических установок власти через искусство, и отношение деятелей искусства к политическим процессам в стране. В процессе политической, научной и художественной эволюции человечества прежде всего складывалась политическая (практическая) идеология, затем следовало научное обоснование потребностей общественного развития, а потом, с большим опозданием, формировалось художественное отражение жизни и борьбы общества.

Взаимоотношение политики, культуры и искусства проявляется через государственную культурную политику – совокупность принципов и норм, которыми руководствуется государство в своей деятельности по сохранению, развитию и распространению культуры, а также через деятельность государства в области культуры. Культурная политика – одно из функциональных направлений внутренней политики любого государства наряду с экономической, социальной и др. Проблема сохранения историко-культурного наследия в нынешних условиях приобрела особую актуальность. Государство играет особую роль в ряду субъектов культурной политики. В соответствии со своими функциями оно должно формировать культурную жизнь общества в целом. С одной стороны, оно обязано проводить собственную культурную политику, а

с другой, выполнять сверхзадачу согласования культурных потребностей и интересов всех социально-значимых групп и слоев общества.

Культура сложна, ее носители – люди различных социальных слоев, различных культурных ориентаций. В периоды резких общественных перемен в искусствоведении постоянно встает вопрос о месте искусства в общественной жизни, о его роли в формировании определенной общественной атмосферы. При этом актуализируется старый вопрос, касающийся художественного творчества: соотношение в нем общечеловеческого и классового, шире – конкретно-социального, начал. Культура вообще по своей природе, по своей глубинной направленности общечеловечна. Она призвана выразить общечеловеческое содержание, воплотить и утвердить общечеловеческие, независимые от сословных и классовых различий духовные ценности, сделать их всеобщим достоянием. Культурная жизнь человечества, в понимании русского философа Вл. Соловьева, – это «светлый путь синтеза, собирания добра».<sup>12</sup>

Искусство всегда выражает психологию и мироощущение определенных социальных слоев, раскрывает их общественную позицию, а в некоторых ситуациях связано с теми или иными общественными движениями. Это приводит к тому, что нередко оно приобретает более или менее ярко выраженное политическое значение. Не случайно в советский период истории нашей страны большое внимание уделялось партийности искусства.<sup>13</sup> Категория партийности играла существенную роль в советской культуре. Художественные произведения, целью которых была трансляция социалистических идей, прославление вождей и утверждение культа

---

<sup>12</sup> Цит. по: Владимир Соловьев и культура Серебряного века: К 150-летию Вл. Соловьева и 110-летию А.Ф. Лосева [Текст] : серия «Лосевские чтения» / Ред. : А. Тахо-Годи, Е. Тахо-Годи. – М.: Наука, 2005. – С. 401.

<sup>13</sup> См.: Партийность искусства [Электронный ресурс]. – <http://yunc.org/> (дата обращения: 30.11. 2014).



личности, тем не менее, содержали высокие художественные ценности.

Лучшие образцы художественного творчества советского периода (порою вопреки поводу, по которому они были написаны) выражали высокой настрой чувств и глубокое человеческое содержание. Именно это служит основой того, что такие произведения, как кантаты к 20-летию Октябрьской революции и «Здравица» С. Прокофьева, музыка к кинофильмам, посвященная революции 1905 года 11-я симфония, оратория «Песнь о лесах» Д. Шостаковича, «Патетическая оратория» Г. Свиридова и многие другие сохраняют свою художественную ценность. Они останутся яркими свидетельствами жизни страны на протяжении значительного периода ее истории.

Проблема взаимодействия искусства и политики может рассматриваться в нескольких аспектах. Во-первых, это политика государства в отношении искусства и его творцов: возможное ограничение свободы творчества, введение цензуры, государственное финансирование на развитие художественных институтов. Во-вторых, это проведение идеологических установок через искусство с определенными целями. Примером может служить метод социалистического реализма, утвержденный в качестве догмы (критерии: простота, доступность, массовость, народность, партийность, выражение интересов пролетариата), театрализация политической и общественной жизни, распространенная во время выборных кампаний, съездов, конференций, появление политизированных видов искусства. И, в-третьих, отношение творцов искусства к политическим событиям в стране.

Таким образом, соотношение общечеловеческого и конкретно- социального в искусстве оказывается сложным и неоднозначным. С одной стороны, общечеловеческие идеалы не могут быть выражены в искусстве иначе, как в конкретной социальной форме. С другой стороны, можно говорить об относительной независимости искусства от общественных и политических движений.

Будучи связанной со всеми формами общественного сознания и воздействуя на них, политика выполняет исключительно важные функции. В отечественной политологии отмечаются такие функции политики, как выражение властно значимых интересов всех групп и слоев общества; разрешение общественных конфликтов, их рационализация; руководство и управление политическими и общественными процессами в интересах тех или иных слоев населения или всего социума в целом; интеграция различных слоев населения за счет подчинения их интересов интересам целого; обеспечение целостности общественной системы, стабильности и порядка; политическая социализация; обеспечение преемственности и инновационности социального развития общества.

В рамках каждой из этих форм общественного сознания формируются отдельные элементы, которые, будучи взяты в совокупности, составляют духовную культуру общества: нормы, правила, образцы, модели поведения, законы, обычаи, традиции, символы, мифы, знания, идеи, язык. Все эти элементы являются продуктами духовного производства.

## ЛИТЕРАТУРА

1. Аристотель. Политика / Аристотель. Сочинения: В 4 т. – М.: «Мысль», 1983. – Т. 4. – С. 376–644.
2. Вебер, М. Избранные произведения – М.: Прогресс, 1990. – 808 с.
3. Владимир Соловьев и культура Серебряного века: К 150-летию Вл. Соловьева и 110-летию А.Ф. Лосева : серия «Лосевские чтения» / Ред. : А. Тахо-Годи, Е. Тахо-Годи. – М.: Наука, 2005. – 632 с.
4. Левчук, Д.В. Особенности взаимоотношения политики и религии // Политика, государство и право. – 2013. – № 1 [Электронный ресурс]. – URL: <http://politika.snauka.ru/2013/01/624> (дата обращения: 30.11.2014).
5. Мухаев, Р.Т. Политология : учебник / Р.Т. Мухаев. – М.: Проспект, 2010. – 640 с.

6. Партийность искусства [Электронный ресурс]. – <http://yunc.org/> (дата обращения: 30.11. 2014).

### **СЕКЦИЯ 3 «МОЛОДЕЖЬ, ОБРАЗОВАНИЕ, БИЗНЕС, ПРЕДПРИНИМАТЕЛЬСТВО (СЕКЦИЯ НА ИНОСТРАННЫХ ЯЗЫКАХ)»**

*М. В. Захарова,  
В. В. Москоленко  
Научный руководитель: Е. А. Принеслик,  
ЗИП СибУПК, г. Чита, Россия*

#### **ADVANTAGES AND DISADVANTAGES OF FAST FOOD**

Everyone has heard people say how fast food is either great or horrible. As with everything people say, there is usually some truth to it. We will go over the advantages and disadvantages of fast food in this article.

Most people eat fast food. Some eat it more often than others, and some like it more than others. Our taste buds tend to be different, so our opinions will vary from person to person. The following advantages and disadvantages are pretty standard and we have tried to be as unbiased as possible.

##### **Advantages of Fast Food**

There are three main advantages to fast food.

- You can save money because fast food tends to be cheaper than the alternatives.
- You can save time as there is very low or no waiting time for food to be served.
- There are many healthy fast food options now so no need to eat fat-filled burgers and fries.

##### **Save Money**

This is probably the most important incentive for people to eat fast food. Fast food is usually much cheaper than homemade

meals and dine-in restaurants. Because of that, it is the most common meal choice of lower class folks in our societies.

Having said that, fast food is eaten by almost everyone. Some of the most popular athletes in the world eat fast food. Even our president eats fast food here and there. It is definitely not limited to poor people, despite the way the media portrays it.

### **Save Time**

The second most obvious reason is because fast food is, well, fast. There is very low or no waiting period. Food is usually prepared in matter of minutes and you can be on your way.

Most fast food restaurants also have drive-thru's, which allow customers to order even more quickly. Now we don't even have to get out of our cars to purchase food. When compared to traditional restaurants, you could be saving over an hour of time from ordering to finishing your meal.

### **Healthy Choices**

Although fast food has a reputation for being high in calories and fat, that is slowly changing with the rise of the health-conscious population, which is increasing the demand for healthy food options.

Just about every fast food restaurant offers some kind of healthy alternatives today. Whether it's grilled chicken sandwiches, wraps, or salads, there is usually something for everyone.

One thing to keep in mind is that healthier options generally tend to be a little more expensive. But because it is fast food, you are still going to save money over homemade foods.

### **Disadvantages of Fast Food**

Fast food had many more disadvantages in the past couple of decades. Today, the industry is expanding into offering types of foods that cater to virtually anyone.

There are two main disadvantages we'll take a look at:

- Lower quality foods that are usually caused by a large-scale production process.
- More fattening foods that are mainly caused by the lower quality food sources.

### **Lower Quality Food**

There's no doubt about it, fast food is made in a bulk production process, which tends to lower the overall quality of food. Granted, chicken is chicken, so we're not talking about eating rat meat here.

A lot of the fast food restaurants such as Chipotle have started using organic vegetables, hormone-free beef, and cage-free chickens. This is great news for both consumers and animals.

### **More Fattening**

Historically speaking, fast food has been very fattening. The production process involved in creating fast food added a lot of greasy and fat content to foods. However, as mentioned in the healthy choices section above, this is quickly changing.

While most restaurants have your normal greasy burgers and fries, they have also started to offer grilled chicken, fish, salads, and healthy wraps. Some fast food restaurants such as Panera Bread and Subway have completely adopted a healthy food business model. So whether you're looking to eat a nice greasy meal or a healthy grilled sandwich, fast food restaurants have what you want.

*А. Д. Котова  
Научный руководитель: С. Л. Новолодская,  
ЗИП Сиб УПК, г. Чита, Россия*

## **UPBRINGING YOUTH**

I think that the main problem of young people is education. After all, education is the skills imparted by family, school, and environment and manifested in public life.

Based on the understanding of education as a cultural and social process involving the purposeful and systematic impact on the individual with the purpose of forming the necessary mechanisms for life in society, creating conditions for its spiritual and physical development, provide targeted transmission of socio-cultural experience of the older generations younger, consider the actual problems of upbringing of the younger generation in modern Russian conditions. First of all it should be noted the necessity of formation of spiritual and moral qualities of a child, teen, men, women. The younger generation should not grow on the examples of violence, evil, cruelty, and examples of kindness, respect for elders, parents, understanding the value of human life, responsibility for their actions and deeds .Currently our society is the direction education is imperative, only such education will save young people from the spiritual impoverishment. The actual problem is the respectful treatment of the history of their country. In the 90-ies with the filing of certain persons older generation was given the nickname "scoops". One result of this was the destruction of generations, the formation of the younger generation of neglect of the elderly, the presentation of the senior kind of account: not so lived, not amassed wealth, cannot provide the heirs of the sweet life. But without the continuity of generations, the society loses its stability, the link is broken times, disappears the Foundation, without which a stable life to the younger generation not to build. The formation of civil society assumes a fairly high level of legal culture of the population, including youth. Unfortunately, the legal literacy of young people is clearly insufficient. Legal education, law-abiding behavior is one of the challenges in working with young people. The formation of a sense of patriotism, ready to defend their Homeland, to love their Motherland and Fatherland is also a pressing problem in modern conditions. For the youth of our country should be the Fatherland, the land of the fathers, of their ancestors. For this task, forms and methods of the organizers of the upbringing of the younger generation a lot. Blessed is the celebration of the 65th anniversary of Victory in great Patriotic war. In a situation of increasing social differentiation of the society of particular importance is the work of formation of an adequate self-assessment of his personality young people. The formation of self-esteem must be accompanied by respect for others. Special attention should be paid to work on the

development of respect for people of other nationalities. Today's young people should be created understanding that the ethnic diversity of mankind is a treasure that should be protected to preserve the diversity of cultures, customs, and traditions. A child should grow up in respect as to his nationality and other nationalities. Culture national communication is the most important direction of the educational work in schools, in high school also. Experience of working with young people shows that in school, universities, relevant is the problem of labor education. Unfortunately, in modern conditions of labor education of youth is almost neglected. Work as a value, the true value of work in human life has not explained to the youth, and not formed to set the young generation to have a decent attitude to work, respect for the working man, honest work, self-discipline and self-discipline in work activities.

*Ю. Д. Овчинникова*  
*Научный руководитель: Н. А. Антропова,*  
*ЗИП Сиб УПК, г. Чита, Россия*

### **DREI BESTANDTEILE DES LEBENSLANGEN LERNENS**

Das bildungspolitische Ziel eines «lebenslangen Lernens» kann nicht nur durch formale Bildungsinstitutionen erreicht werden. In diesem Zusammenhang hat die Europäische Kommission ein dreistufiges System der umfassenden Bildung eingeführt.

Die erste Stufe ist formale Bildung. Es geht um zielgerichtete Bildung in einer Bildungs- oder Ausbildungseinrichtung. Das Ziel ist eine Zertifizierung. Formale Bildung bezieht sich auf das staatliche Bildungssystem von der Grundschule bis zur Universität. Dazu gehören auch spezielle Programme zur beruflichen Bildung.

Die zweite Stufe ist nicht-formale (oder non-formale) Bildung. Es geht um zielgerichtetes Lernen in einer Bildungs- oder Ausbildungseinrichtung. Die Zertifizierung ist aber kein Ziel. Non-formale Bildung bezieht sich auf Programme, die

außerhalb des formalen Studienplans stehen und der Verbesserung bestimmter Fähigkeiten und Kompetenzen dienen. Es geht z.B. um Sprachkurse, Musikschulen, Trainings u.ä.

Non-formale Bildung wird von vielen Jugendorganisationen und Gruppen praktiziert. Diese Art von Bildung ist freiwillig und für jeden Menschen zugänglich. Sie ist lernerzentriert und beruht auf Erfahrung und Handeln. Non-formale Bildung bereitet junge Leute auf ihre Rolle als aktive Bürger vor. Sie beinhaltet sowohl individuelles Lernen als auch Lernen in Gruppen.

Die dritte Stufe ist informelle Bildung. Es gibt unzählige Definitionen zu diesem Begriff. Meistens versteht man darunter das Selbstlernen, das sich außerhalb des formalen Bildungswesens entwickelt. Es ist in Bezug auf Lernziele, Lernzeit oder Lernförderung nicht strukturiert und führt üblicherweise nicht zur Zertifizierung.

Informelle Bildung bezieht sich auf lebenslange Lernprozesse, in denen Menschen Wissen und Fähigkeiten aus eigener Umgebung erwerben und aus der täglichen Erfahrung übernehmen. Das Lernen findet im Alltag, am Arbeitsplatz, im Familienkreis oder in der Freizeit statt. Als Lehrmittel dienen Zeitungen, Fernsehen, Bibliotheken, Internet usw. Es gibt auch hier Einrichtungen, in denen die Bildungseffekte größer sind als in alltäglichen Situationen. Es geht um Freizeitparks, Zoos, Schutzgebiete, Museen, Theater oder Umweltzentren. Engagement in Vereinen, Besuch von Ausstellungen und Messen, Studium anhand Selbstlernprogramme haben besonderen Wert.

Informelle Bildung wendet sich insbesondere an Erwachsene. Bei ihnen finden etwa 70 Prozent der Lernprozesse außerhalb von offiziellen Bildungseinrichtungen statt. Es geht um die Zielgruppe ab einem Alter von ca. 20 Jahren. Es sei betont, dass informell erworbene Kenntnisse und Fähigkeiten durch eine autorisierte Prüfungszentrale bestätigt und zertifiziert werden können. Zurzeit nutzt man Weiterbildungspässe als Instrumente zur Anerkennung informell erworbener Lernleistungen.

Es gibt fließende Übergänge zwischen formalen, non-formalen und informellen Lernprozessen. Alle drei



Bildungsformen ergänzen einander und verstärken wechselseitig den lebenslangen Lernprozess.

*Л. А. Самойлова*  
*Научный руководитель: С. Л. Новолодская,*  
*ЗИП Сиб УПК, г. Чита, Россия*

### **SMOKING AMONG YOUNG PEOPLE**

According to experts, Smoking habit is formed usually in younger years. Most adult smokers started Smoking when they were teenagers: only 10-15% of smokers today have started Smoking after 19 years. Therefore, Smoking and other forms of tobacco use among young people must be the object of special concern adults. The maximum effect is achieved if efforts to prevent tobacco use is focused on adolescent and youth ages. So, Minnesota program (USA) prevent the area consists of six 45-minute lessons in seventh grades and allows students to determine what factors are pushing them to smoke, and teaches how not to succumb to evil influences. Smokers are young people, especially teenagers, quickly become visible and measurable physiological changes, manifested primarily in those who smoke about a pack a day for almost two years:

- the increase in the number of white blood cells, which correlates with the level of carbon monoxide in the blood Smoking;
  - the decrease in the level of lipoproteins of high density ("good" cholesterol) in the blood that are believed to protect the body from cardiovascular diseases;
  - the reduction in ability to quickly breathe out (as if to blow out a candle), indicating that the damage to lung function.
- Yet the knowledge or ignorance of the consequences of Smoking for health did not significantly affect the appearance of this habit. In other words, the mere knowledge about the dangers of Smoking

does not stop young people. Therefore, the prevention program area must not be reduced to a simple acquaintance with the facts.

*Ю. Д. Туркова*  
*Научный руководитель: С. Л. Новолодская,*  
*ЗИП Сиб УПК, г. Чита, Россия*

## **TEENAGE AND CHILDREN'S ALCOHOLISM**

Sooner or later, every teenager wants to drink an alcoholic beverage. Teens want to grow up and alcohol is an attribute of adulthood for them. They believe, that they are older, if they drink alcohol.

Every third twelve years old teenager drinks alcohol, thirteen years old - every 2 of 3. Polls show, most of sixth graders not only tried to drink alcohol. They bought some kinds of alcohol - wine, beer, champagne. The main factor of teen's alcoholism is that someone gives to teenager alcohol. It could be a father or a friend, or someone else. There are more pupils, who start drink alcohol in the eighth grade.

Alcohol differently affects adolescents and adults. The teenager's brain is different from the adult's brain. The young brain created for learning. This is period of nerve cell's connections formation. Alcohol effects on young organism much stronger than on an adult's organism. The results of this will appear in the future. There is a list of detrimental effects:

- Liver damage, hepatitis, cirrhosis.
- Irregularities in the pancreas (pancreatitis, peritonitis)
- Violation of the cardiovascular system.
- Beginnings of inflammatory diseases of the kidneys and urinary tract.
- And the possible is a very complex treatment of diabetes.

There are nuances in the treatment of teenage alcoholism. First of all, it is necessary as soon as possible start treatment, because there can be complications in the future. Treat teenagers more difficult because you can't use some drugs. Treatment is

carried out in a hospital with mandatory control of doctors, home treatment is excluded.

Finally, adults can't absolutely protect their children from alcohol, but they can prevent their child's serious troubles with alcohol, if their children will trust parents. Adults must never be afraid to talk with child about this, because they anyway will to drink alcohol, and only adults can formulate their children's right opinion about alcohol.

*О. П. Фоминцева*  
*Научный руководитель: О. Ю. Левченко,*  
*ЗИИ СибУПК, г. Чита, Россия*

## **BIKER MOVEMENT**

Many young people are members of various youth subcultures which have distinct styles, behaviors and interests. In the last decade biker movement has become very popular. Bikers are fans of motorcycles. Unlike ordinary of motorcyclists, motorbike for biker is a part of lifestyle.

Biker movement began in the 1950s in the USA and has penetrated into Europe in the 1970s. Most clubs are either organized around a brand or a type of riding. Motorcycle clubs vary a great deal in their objectives and organizations. There are a great many «brand clubs», i.e. clubs dedicated to a particular brand, including those sponsored by various manufacturers, such as the Harley Owners Group, the Honda Riders Club of America.

In the public mind was formed the image of a typical biker. Bikers wear black leather jackets with a lock diagonally, leather pants. Usually bikers wear a bandana.

The most commonly bikers use different symbols. The image of the skull usually symbolizes fearless in the face of danger and death. Emblem shows to what Moto Club a biker belongs to. Very often bikers choose a tattoo with the image of a motorcycle, symbols and logos of Harley-Davidson.

Bikers club in Russia slowly took shape out of a mixture of rock music fans and motorcycle enthusiasts who held illegal rock

concerts in Moscow in 1983. By 1989 the club was consolidated as an informal motorcycle group bearing the name «Night Wolves». It became the first official bike club in the USSR. Alexander Zaldostanov (also known as The Surgeon) became the leader of the club in 1989. The club runs multiple rock clubs and arranges many rock concerts in Russia. It also runs several tattoo parlors and is one of the founders of the annual International Moscow Tattoo Convention. In 1995, they launched a clothing line «Wolf Wear» and established the «Wolf Engineering» custom shop subsidiary. [1] The club «Night Wolves» take part in the political and social life of Russia.

Another important manifestation of the biker subculture are numerous bike show, motor show and other events associated with motorcycles. Biker clubs exist in many cities of Russia.

*В. Н. Хохлов*  
*Научный руководитель: С. Л. Новолодская,*  
*ЗИП СибУПК, г. Чита, Россия*

## **SPICE**

Spice - one of the brands of synthetic smoking mixtures supplied on sale in the form of grass is coated with a chemical. Has psychoactive actions similar to those of marijuana. Sale of Spice mixtures was carried out in Europe since 2006 (according to some sources - in 2004) under the guise of incense, primarily through online stores. In 2009, it was established that the applicable components of the mixture are not substances of vegetable origin, and synthetic analogues of THC - the main.

On behalf Rospotrebnadzora Institute of Nutrition conducted examination Spice smoking blends and similar products, finding in their composition substances. On the basis of this conclusion, April 9, 2009 CPS turnover banned smoking blends containing in the composition of *Salvia divinorum*, Hawaiian rose or blue lotus December 31, 2009 blue lotus, *Salvia divinorum*, Hawaiian rose, and JWH-018 and several other synthetic cannabinoids listed narcotic and psychotropic substances, trafficking in which the Russian Federation is prohibited. In November 2010, the ban was

moved from Schedule I in a separate list, the "List of plants containing narcotic or psychotropic substances or precursors thereof, and subject to control in the Russian Federation".

Problem:

Teens use Spice because once you try a dependence on drugs, because of the problems in his personal life, no job, loneliness, by the use of a mixture they are trying to get away from the problems of life. Consequences of the use of Spice terrible, not because of the fact that a person becomes addicted, his personal life is destroyed as the body, some people become psychopaths, some died. What would young people do not have to use a mixture watch him, that would not have been associated with bad company, that there were no problems in life, was not alone, hold meetings and conversations with teenagers. But talk is not always helpful to learn about new things teenagers want to try it, curiosity will lead them to the worst of life. Help addiction treatment in hospitals.

*Н. В. Цапыгин*

*Научный руководитель: С. Л. Новолодская,  
ЗИП СибУПК, Чита, Россия*

## **THE PROBLEM OF PROFESSIONAL SELF-DETERMINATION OF YOUTH**

In today's world, very often young people have problems with self-determination. Both in terms of a future occupation, and in view of life in general. With regard to professional self-determination, this process takes a long time, its beginnings are often formed in childhood, when children begin to playfully explore the world of professions. During this period there is not only a professional and social, and with it the life of self-determination of the individual. But when today's young people faced with a choice of profession, that this choice is influenced by many other factors. The first factor, in our opinion, is parental pressure. When teenagers begin to think what they would like to be, parents help them in choosing a profession. That is correct. But sometimes help turn into pressure, which may even prevent

future definition of personality. The second factor - is social pressure. The youth of today, unlike previous generations, much greater importance attached to the conditions of life, which is understandable, given the increased level of well-being and comfort. And in the future, many young men and women are supposed to have an equally, if not more favorable living conditions. With the same yardstick they approach and to the profession. Who is now fashionable to be? In my practice, I have come across with reflections about future profession teenager experiencing social pressure: "I would like to become a teacher, but teachers earn little, so I'm going to learn from the manager, lawyer or an economist" (from the results of the survey youth who graduated from high school and stood in front of difficult choice of profession). There are also other motivation: "This is one of the most common occupations at the moment," "This kind of fashion", "This is a prestigious profession," etc. Often, friends and girlfriend go to study in the same specialty, and this also affects the professional self-determination of the individual. We live in a world where children during the formation of a future profession, provided a lot of tests for career guidance and work with psychologists, but even that is not always conducive to the professional definition of a teenager, and sometimes even confusing. Summarizing all the above, we note that a hasty, ill-considered choice of profession teenager leads to professional dissatisfaction in the future, that could cause serious internal contradictions. The concept of self-determination, of course, is not limited to professional choice, it covers a whole range of life goals, plans and orientations. In this formulation, the problem turns out to study the life prospects of the most important direction in the study of the many problems of professional self. The man who found himself in life, doing its job efficiently, from the heart, and not just for the money, which is highly valued by customers. In short, look for yourself, listen to your inner voice - and you will succeed!

*А. В. Юдина*  
*Научный руководитель: С. Л. Новолодская,*  
*ЗИП СибУПК, Чита, Россия*

## **MORAL PROBLEMS OF YOUTH**

Many young boys and girls are the part of criminal world in Russia, because they have no prospects in life and they must fight for their survival. Young people move away from their studies, moral ideals, because socially vulnerable families, the need to seek wage affect the culture and education of youth.

Low living conditions, poor, lack of implementation of the pushes young people to the testing of alcohol and drugs. The problem of alcohol abuse among young people has a monstrous scale. What to say: every second senior drink alcohol twice a week. The problem of drug abuse among young people is also important. By the way, this dependence is not unique to children from low-income families: many addicts - children of wealthy parents.

Sizeable problem of youth is smoking. Every third high school student smokes constantly. After all, among young people, there is a wrong image of smoking, which, in their opinion, is as "fashionable" and liberating.

Reduction in the lives of young people reflected on their cultural life. Western ideas of popular consumer attitude to life, which is reflected in the cult of money and fashion, the pursuit of material well-being, pleasure.

In addition, there are problems of youth leisure. In many towns and villages are not created conditions for cultural leisure time: there is no free pools, sports clubs or groups of interest. So boys and girls sit in front of a TV or computer in the company of peers with a cigarette and a bottle in hand.

Spiritual poverty is also reflected in the problem of speech culture of today's youth. Low levels of education, online communication, the creation of youth subcultures contributed to the development of slang, are far from the rules of the Russian

literary language. Following the fashion, the younger generation uses swear words in speech, slang expressions, violates the rules of the language.

Moral problems and the problems of modern culture of youth deal with psychological problems of young people.

Psychological problems of youth relate mainly to the lack of clear guidelines in life. With the laws of life boys and girls are introduced not only the parents, the school and books, but also the street, products of mass culture, media, personal experience. Indifference of power and powerlessness, boyish youth development provokes indifference or aggression, is pushing to join the informal youth groups.

In addition, young adults - a time when a person has to solve many important problems: the choice of profession, the second half, friends, the definition of life's journey, the formation of their own world.

Solutions to the problems of young people are to deliberate systematic policy of the state, not only on papers and speeches. Authorities should really realize that young men and women - this is the future of the country.



## **СЕКЦИЯ 4 «ИННОВАЦИИ И НАУЧНЫЕ ИССЛЕДОВАНИЯ: РЕГИОНАЛЬНЫЙ АСПЕКТ»**

*Г. Баженова*

*Научный руководитель: Е. М. Попова,  
ЗИП СибУПК, г. Чита, Россия*

### **АНАЛИЗ РЫНКА СОВРЕМЕННЫХ ФОТОАППАРАТОВ**

Одна из главных тенденций минувшего года – снижение спроса на компактные фотоаппараты бюджетного класса. Причину этого аналитики видят в растущей популярности многофункциональных гаджетов, оснащенных встроенными камерами, – в первую очередь, конечно же, смартфонов и планшетных ПК [1].

Для большинства из нас мобильный телефон или смартфон является постоянным спутником, а, следовательно, встроенная в него камера всегда под рукой. Благодаря наличию встроенной камеры появляется возможность запечатлеть неожиданно попавшие в поле зрения события и даже вести своего рода дневник, фиксируя в нем любопытные сценки окружающей действительности. Не менее важным фактором является и возможность практически мгновенно поделиться отснятыми кадрами или видео. Ведь современные смартфоны позволяют буквально в два-три нажатия отправить медиафайлы по электронной почте, загрузить в «облачное» хранилище, в блог или на личную страничку в одной из социальных сетей.

Еще четыре года назад на рынке были представлены две основные категории цифровых фотоаппаратов: зеркальные со сменной оптикой и компактные. Конечно, номинально присутствовали и цифровые дальномерные модели, однако объем их поставок был мизерным. Тем не менее, сегодня уже можно с уверенностью говорить о том, что на рынке цифровых фотоаппаратов оформилась третья категория – незеркальные камеры со сменной оптикой [3].

Так, в сентябре компания Nikon представила первые модели незеркальных фотокамер со сменной оптикой – Nikon 1. Они были оснащены КМОП-сенсорами однодюймового формфактора (Nikon предпочитает именовать его CX), которые превосходят по размеру сенсоры компактных фотоаппаратов, но в то же время уступают по этому показателю зеркальным. Такой подход был обусловлен стремлением японского производителя предельно четко сегментировать линейку выпускаемых фотокамер и не допустить прямой конкуренции моделей системы 1 с зеркальными.

Процесс количественного и качественного роста сегмента незеркальных камер со сменной оптикой продолжился и в минувшем году. В январе в нем дебютировала компания Fujifilm с моделью X-Pro1. А вскоре компания Pentax представила модель K-01, оборудованную КМОП-сенсором формата APS-C. Уникальной особенностью этой камеры является байонет Pentax KAF2, благодаря чему на нее можно устанавливать объективы от зеркальных камер Pentax с байонетами K, KA, KAF, KAF2 и KAF3 без каких-либо дополнительных приспособлений.

В июле состоялся долгожданный дебют фирмы Canon с моделью EOS M. Как и их коллеги из Sony, разработчики Canon предпочли создать эту камеру на базе компонентов от зеркальных моделей. Аппарат EOS M оборудован КМОП-сенсором формата APS-C и рассчитан на установку сменной оптики с новым байонетом EF-M (сразу же был выпущен и переходник для объективов серий EF и EF-S). Не желая отставать от конкурентов, вскоре подобное решение под названием Fast Hybrid AF внедрила и Sony в представленных на Photokina 2012 моделях NEX-5R и NEX-6. Согласно официальной информации, быстрдействие системы Fast Hybrid AF позволяет производить серийную съемку со скоростью до десяти изображений в секунду с фокусировкой по каждому кадру [2].

Одной из главных проблем, по-прежнему тормозящих рост сегмента незеркальных фотоаппаратов со сменной оптикой, является скудный выбор объективов с соответствующими байонетами. Производители фотоаппаратов по мере сил расширяют ассортимент сменных объективов для данного сегмента; кроме того, выпуск такой продукции наладили компании Carl Zeiss, Samyang, Sigma, Voigtlander и др. Ко-

нечно, фирменной оптике есть немало альтернатив. Во-первых, для каждой линейки незеркальных камер выпускаются фирменные адаптеры, позволяющие устанавливать объективы от зеркальных фотоаппаратов того же производителя. Во-вторых, сейчас в продаже представлено множество адаптеров для установки оптики различных систем – в том числе выпускавшихся для пленочных фотоаппаратов (с резьбовым соединением М39 и М42), цифровых зеркальных камер различных производителей и т.д. Однако такие варианты имеют и существенные недостатки. При установке объективов от цифровых зеркальных камер того же производителя приходится жертвовать компактностью и возможностью использования ряда функций. Кроме того, многие пользователи жалуются на медленную работу системы автоматической фокусировки в такой конфигурации. А в случае использования оптики от пленочных камер или цифровых зеркалок «чужих» систем и вовсе приходится управлять фокусировкой исключительно вручную [1].

Закономерно, что в развитии сегмента незеркальных камер со сменной оптикой прослеживаются многие тенденции, характерные для рынка цифровых фотоаппаратов в целом. Например, в последнее время увеличивается доля моделей, оснащенных сенсорными экранами и соответствующим образом переработанными графическими интерфейсами [2].

Еще одно модное веяние – снабжение камер средствами беспроводных коммуникаций. В фотокамерах Sony NEX-5R и NEX-6 также предусмотрен встроенный адаптер Wi-Fi, позволяющий передавать снимки и видеоролики с фотоаппарата на ПК и мобильные устройства без подключения кабелей. А если установить приложение Smart Remote Control, то можно использовать смартфон или планшетный ПК в качестве удаленного видеискателя и пульта ДУ камеры.

Еще одно интересное новшество, реализованное в камерах NEX-5R и NEX-6, – возможность расширения набора встроенных функций путем загрузки дополнительных приложений из репозитория PlayMemories Camera Apps.

В нынешней ситуации сегмент зеркальных цифровых фотоаппаратов выглядит самым стабильным. Впрочем, это вполне объяснимо: ведь именно такими камерами пользуются профессиональные фотографы, составляющие основную часть наиболее платежеспособных покупателей. Кроме того,

сегменту зеркальных фотоаппаратов традиционно присущ консерватизм, – что также способствует стабильности даже в непростые времена [1].

Тем не менее, внутри сегмента зеркальных фотоаппаратов происходят заметные изменения. В течение последних нескольких лет значительно выросла доля зеркальных камер начального уровня.

В течение двух последних лет заметные изменения произошли и на рынке цифровых фотоаппаратов. Во-первых, сформировался новый сегмент рынка – цифровые незеркальные камеры со сменной оптикой. На данный момент это наиболее динамично развивающееся направление. Во-вторых, наметилась устойчивая тенденция к сокращению объема и изменению структуры рынка компактных цифровых фотоаппаратов с несменной оптикой.

Наиболее очевидным следствием происходящих процессов станет прекращение выпуска недорогих компактных фотоаппаратов – естественная реакция на падение спроса. Сегодня делается немало прогнозов о неминуемой стагнации рынка цифровых фотоаппаратов под натиском многофункциональных гаджетов со встроенными камерами [1].

## ЛИТЕРАТУРА

1. <http://compress.ru/article>.
2. <http://bloggerator.ru/>
3. <http://www.sphotocam.ru>

*Д. Боброва*  
*Научный руководитель: Е. М. Попова,*  
*ЗИП СибУПК, г. Чита, Россия*

## КРАТКАЯ ИСТОРИЯ И СОВРЕМЕННОЕ СОСТОЯНИЕ РЫНКА МОБИЛЬНЫХ ТЕЛЕФОНОВ

История изобретения первого мобильного телефона берет свое начало с середины XX века. Именно тогда компания AT&T, а точнее исследовательская лаборатория

Bell Laboratories, впервые выступила с предложением создать мобильный телефон. Для 1947 г. это была смелая мысль, но разработчики изначально ограничились идеей телефона, предназначенного для монтажа исключительно в автомобилях. Их можно понять – нельзя было представить, что кто-то будет способен таскать на себе 30–40-килограммовый телефон (и это без источника питания). Но уже в 50-е годы началось уменьшение автомобильных телефонов, а к началу 70-х они изрядно “похудели”, и весили «всего» 12-14 кг, хотя питание аппарата по-прежнему осуществлялось от бортовой сети автомашины. В те годы компания Motorola была известна своими переносными радиостанциями и не помышляла о сотовых телефонах. Начало было положено, когда в компанию в 1954 г. пришел новый инженер, Мартин Купер. Он был простым служащим и занимался разработкой новых портативных устройств. В 1967 г. его отдел создал первые портативные радиостанции для полиции Чикаго. Почти через 20 лет после начала своей карьеры в Motorola М.Купер осознал, что может создать относительно небольшой сотовый телефон [1].

В течение года шли работы по созданию первого телефона, одновременно компания убеждала Федеральную Комиссию по коммуникациям (FCC), что частным компаниям будут необходимы свободные частоты для внедрения сотовой связи. Предложение о выделении частот было встречено скептицизмом, ведь специалисты все той же Bell Laboratories (одна из крупнейших и известнейших лабораторий мира) ставили под сомнение возможность создания действительно компактных устройств в ближайшие годы. Все же было принято компромиссное решение: Motorola должна была продемонстрировать саму возможность создания подобных сетей.

В спешном порядке началась подготовка к проведению полевых испытаний, которые были назначены на 3 апреля 1973 г. К этому дню на вершине 50-этажного Alliance Capital Building в Нью-Йорке была смонтирована первая базовая станция (БС). Первый прототип БС мог

обслуживать не более 30 абонентов и соединял их с наземными линиями связи. Сам мобильный телефон назывался Дупа – Тас. Это была трубка весом около 1,15 кг и размерами 22,5x12,5x3,75 см. На передней панели было расположено 12 клавиш, из них 10 цифровых и две для отправки вызова и прекращения разговора. Никакого дисплея, никаких дополнительных функций. Аккумулятор позволял общаться по Дупа – Тас целых 35 минут, но заряжать его приходилось более 10 часов[1].

Так как эксперимент прошел успешно, Федеральная комиссия выделила частоты для частных компаний уже в начале 1974 г. В течение нескольких лет появились первые коммерческие сети, и в начале 80-х они стали распространяться по всему миру. М. Купер возглавил отдел по разработке мобильных телефонов в своей родной компании, и покинул ее лишь в 1983 г. чтобы основать свое дело. Мобильный телефон начал триумфальное шествие по планете

Мобильный телефон – разновидность телефона, (за исключением стационарного сотового телефона), предназначенный для работы в сетях сотовой связи; использует радиоприёмопередатчик и традиционную телефонную коммутацию для осуществления телефонной связи на территории зоны покрытия сотовой сети.

В 2013 году исполнилось 40 лет с момента создания первого мобильного телефона и сегодня на рынке можно насчитать более тысячи новых моделей. Следует отметить, что в настоящий момент на отечественном рынке представлены мощные мировые бренды такие, как Nokia, Samsung, SonyEricsson, LG, Fly, Alcatel, iPhone, Huawei, Explay и многие другие известные фирмы мобильных телефонов.[2].

Аналитики, подводя итоги ритейлинга мобильных телефонов 2013 года, сообщают: впервые за последние 14 лет компания Samsung «оденет корону абсолютного лидера» на рынке мобильных телефонов, столкнув с пьедестала компанию Nokia, которая на протяжении долгих лет была беспрецедентным лидером.

Доля южнокорейского гиганта на рынке мобильных телефонов по итогам 2013 года составила 29%, что на 5% больше по сравнению с предшествующим годом. Доля Nokia

составит 24 %, что на 6 % меньше по сравнению с прошлым годом. Третье место достанется Apple, ее доля увеличится на 3 % и составит 10 %. В пятерке лучших также находятся компании ZTE и LG – 6 и 4 процента соответственно.

На рынке смартфонов с долей 28% компания Samsung займет первое место, став абсолютным лидером. Второе место достанется Apple, на смартфоны которой приходится 20% рынка. Южнокорейский гигант в этом году еще больше увеличит свой отрыв от «яблочной» компании. Компания Nokia замыкает тройку лидеров на рынке смартфонов, ее доля составит 5 %, против 16 % в прошлом году. Следом идут HTC и RIM с долей рынка 5 процентов [2].

Каждый год производители предоставляют нам все новые и новые модели телефонов, возможности которых становятся все более сложными и функциональными. И кто знает, что ждет нас в следующем году. Чем еще порадуют нас производители мобильных устройств? За погоней на новые модели мобильных телефонов мы забываем, что их первоначальное предназначение – лишь голосовое общение между абонентами. Но все в мире меняется и незнакомые нам технологии превращаются в наших помощников. Сегодня они делают нашу жизнь интересней, раскрывая все новые и новые возможности!

## ЛИТЕРАТУРА

1. [http : // www. Bell-labs.com/history/75/gallery](http://www.Bell-labs.com/history/75/gallery).
2. [http://www. Ni-news.ru](http://www.Ni-news.ru)

*М. И. Гайфутдинова*  
*Научный руководитель: В. Н. Кривченко,*  
*ЗИИ СибУПК, г. Чита, Россия*

## **ПРОДОВОЛЬСТВЕННАЯ БЕЗОПАСНОСТЬ – ОДНА ИЗ СОСТАВЛЯЮЩИХ НАЦИОНАЛЬНОЙ БЕЗОПАСНОСТИ РОССИИ**

На протяжении всей истории человечества обеспечение людей продовольствием было и остается важнейшей проблемой. До сих пор на земном шаре ежегодно умирают от голода и недоедания от 13 до 18 млн. человек, более 1 млрд.

постоянно голодают. На сегодняшний день ни одно другое бедствие не может по своим последствиям сравниться с гибельностью голода.

Обеспечение национальной безопасности в большинстве стран признано самым главным приоритетом государственной политики. Сфера обеспечения национальной политики общепринято включает экономическую, территориальную, продовольственную, социальную и экологическую. Потеря контроля над одной из этих областей может в короткие сроки привести к утрате позиций во всех остальных.

В настоящее время под продовольственной безопасностью понимается доступ всех людей в любое время к продовольствию, необходимому для здоровой и активной жизни. При достижении продовольственной безопасности продукты питания имеются в достаточном количестве, их поставки являются стабильными и каждый нуждающийся человек может получить продовольствие.

Продовольственная безопасность государства - это обеспеченная соответствующими ресурсами, потенциалом и гарантиями способность государства вне зависимости от внешних и внутренних угроз удовлетворить потребности населения в продуктах питания в объемах, качестве и ассортименте, соответствующих принятым стандартам и нормам.

В такой трактовке понятие продовольственной безопасности имеет два аспекта. Первый - социально-экономический - характеризует способность государства обеспечивать своим гражданам потребление основных продуктов питания в соответствии с принятыми нормами. Второй аспект - политико-экономический - характеризует способность государства к мобилизации внутренних ресурсов и агроэкономического потенциала страны для организации снабжения населения преимущественно за счет собственного производства и тем самым гарантировать экономическую самостоятельность и политический суверенитет.

Основными направлениями в обеспечении продовольственной безопасности являются:

1. Сохранение суверенитета страны, ее экономической безопасности и социальной устойчивости так как без



собственного продовольствия все остальные компоненты существенно обесцениваются.

2. Производство и потребление. При рассмотрении продовольственной безопасности применяются два подхода: воспроизводственный, который используется при рассмотрении продовольственной безопасности на уровне всего мира, страны, региона, и субъективный, основу которого составляет безопасность отдельной личности.

3. Гарантия физического и экономического доступа представителей всех социальных групп к основным продуктам питания

4. Оптимизация соотношения различных направлений: сохранение и расширение внутреннего производства, обеспечение устойчивого импорта, создание надлежащих запасов продовольствия и развитие экспортного потенциала.

За последнее десятилетие уровень продовольственной безопасности России повысился, но незначительно и на данный момент составляет 60 - 70% (импорт продовольствия 30 - 40%).

Обеспечение национальной продовольственной безопасности связано с преодолением влияния негативных факторов, которые формируют угрозы продовольственной безопасности, ведущие к уменьшению количества, отсутствию или ухудшению пищевой и энергетической ценности основных видов пищевых продуктов.

К ним относятся: значительное превышение пороговой величины насыщения внутреннего рынка импортной продукцией; низкий уровень платежеспособного спроса населения на пищевые продукты; ценовые диспропорции на рынке сельскохозяйственной и рыбной продукции, сырья и продовольствия; нарушение стабильности финансово-кредитной системы; недостаточный уровень развития инфраструктуры внутреннего рынка; моральное и физическое старение материально-технической базы агропромышленного и рыбохозяйственного комплексов; отставание в инновационной сфере; сокращение национальных генетических ресурсов; возможное расширение производства биотоплива из сельскохозяйственной продукции и сырья; дефицит квалифицированных кадров.

В заключение следует отметить, что обеспечение доступности высококачественных и безопасных товаров опреде-

лено Стратегией национальной безопасности Российской Федерации до 2020 года в качестве гарантии достижения стратегического национального приоритета - повышения качества жизни российских граждан.

*С. Новосёлова*  
*Научный руководитель: Е. М. Попова,*  
*ЗИП СибУПК, г. Чита, Россия*

### **АНАЛИЗ ТОРГОВОГО АССОРТИМЕНТА РЫБОЛОВНЫХ ТОВАРОВ, РЕАЛИЗУЕМЫХ МАГАЗИНОМ «БЕРКУТ»**

Еще пятнадцать лет назад рыболов был просто рыболов-любитель, а теперь все делятся на поплавочников, спиннингистов, нахлыстовиков, зимников, карпятников...

Рынок рыболовных товаров активно развивается, постоянно появляются новые игроки, а также продукция, которая с удовольствием приобретается и тестируется рыболовами. Однако наибольшей популярностью все же пользуются проверенные бренды, зарекомендовавшие свой товар отличным качеством, современными технологиями производства, надежными материалами и выгодными предложениями.

Рыболовные товары, поступающие в торговлю, должны характеризоваться совокупностью свойств, обеспечивающих их спрос и потребление, а торговый ассортимент предлагаемых товаров должен удовлетворять потребности потребителей разных сегментов рынка. Рыбалка на сегодняшний день является одним из востребованных видов отдыха и в нашем городе появляется все больше и больше специализированных магазинов, но все же ассортимент и качество предлагаемых в них товаров заметно разнятся.

Объектом нашего исследования является магазин «Беркут», реализующий товары для охоты и рыбной ловли. Предметом – ассортимент, потребительские свойства и качество реализуемых рыболовных принадлежностей, в частности – удилиц, ведь именно они являются важнейшим функциональным приспособлением снастей.

Исследование проводилось в два этапа: на первом – экспертиза показателей ассортимента, на втором – оценка потребительских свойств и выборочный контроль качества образцов. В результате анализа структуры и рациональности ассортимента торгового предприятия выявлено следующее.

На момент исследования в продаже имелось 950 наименований рыболовных товаров, что составляет более половины от количества изделий, заявленных в ассортиментном перечне. Наиболее широко в ассортименте представлены крючковые рыболовные снасти, в частности удилища (69,5%) российского производства (52,4%) для летней рыбалки (45,9%), изготовленные из пластических материалов (59,1%) (рис.1).

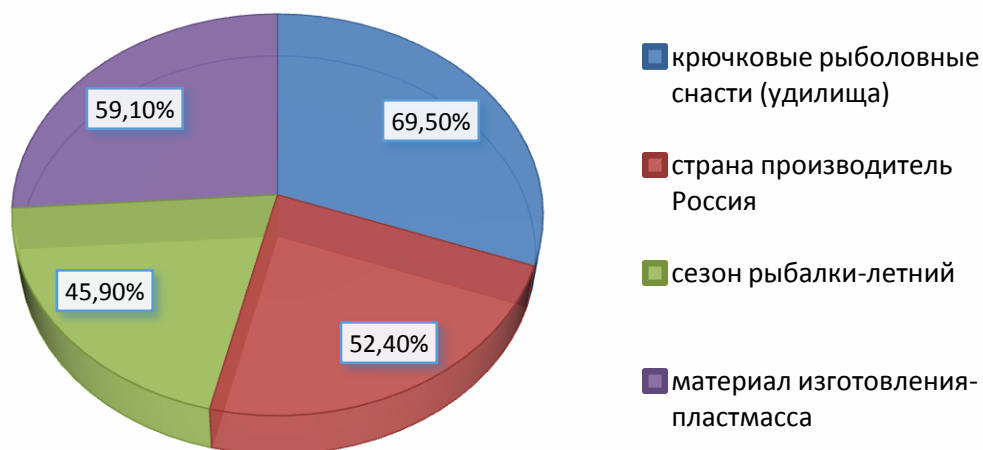


Рис.1. Структура ассортимента рыболовных товаров магазина «Беркут».

Потребность покупателей в рыболовных товарах удовлетворена на 63%, о чем свидетельствует значение коэффициента рациональности – 0,63. Невысокое значение коэффициента обусловлено тем, что обновление торгового ассортимента происходит нерегулярно, практически без учета потребительских предпочтений, о чем свидетельствуют коэффициенты устойчивости и новизны (0,39 и 0,29 соответственно). Причем, обновление ассортимента происходит в основном за счет товаров брендовых фирм, и они, как правило, имеют более высокую цену в связи с тем,

что изготовлены из дорогостоящих материалов и обладают большими функциональными возможностями.

Оценка потребительских свойств рыболовных товаров производилась по пятибалльной шкале группой экспертов, созданной из числа постоянных покупателей. Для оценки потребительских свойств было отобрано 10 образцов удилищ, пользующихся устойчивым потребительским спросом, табл. 1

Таблица 1

№ п/п	Фирма и страна изготовитель	Цена, руб.	Уровень потребительских свойств
1	SHIMANO Fireblood GT 4-500, (Япония)	8175	0,8
2	Salmo Diamond Macrotech Pole 5.00 (Латвия)	1730	0,81
3	Воложанка Спорт 9,0 м, (Россия)	5430	0,78
4	Воложанка Модерн 5,0 м, (Россия)	1490	0,78
5	Tica Rage 5, (Япония)	5274	0,78
6	Mikado Tachibana Heavy Feeder 390, (Япония)	3735	0,78
7	Коэкс Majestic 700, (Япония)	2800	0,78
8	Воложанка Рапира 4,0 м, (Россия)	720	0,8
9	SHIMANO Vengeance AX TE 570, (Япония)	4425	0,8
10	Mikado Almar Tele Match 420, (Япония)	3471	0,78

Результаты оценки потребительских свойств удилищ показали, что все образцы имеют среднюю степень удовлетворения, так как получили наименьшие оценки по важному показателю социальных свойств – цене. Низкий балл за оценку функциональных свойств, в частности универсальности применения, получили образцы № 3 - Воложанка Спорт (Россия), № 4 - Воложанка Модерн (Россия), № 5 - Tica Rage (Япония), № 6 - Mikado Tachibana Heavy Feeder (Япония), № 7 - Коэкс Majestic (Япония) и № 8 -

Воложанка Рапира (Россия). Образцы под номерами 1,6,8,9,10, по мнению экспертов, оказались не так уж легки в уходе, за что и получили низкие оценки.

Исследование качества удилищ проводилось по органолептическим показателям. На первом этапе экспертизы проверялось соответствие упаковки и маркировки товаров требованиям товаросопроводительной документации, затем были оценены органолептические показатели качества, характеризующие совершенство производственного исполнения изделий – внешний вид, наличие, месторасположение, количество и степень значимости дефектов.

В результате информационной идентификации было выявлено, что семь из десяти образцов полностью соответствуют требованиям технических условий по всем показателям. Образец под номером 3 не соответствует требованиям технических условий по показателю расстановки колец, у образца под номером 5 отсутствует информация о классе, в образце под номером 10 – информация о правилах эксплуатации изделия.

В ходе проведенной органолептической оценки 9 из 10 исследуемых образцов полностью соответствуют требованиям технических условий. Образец под номером 6 (удилище фирмы Mikado Tachibana Heavy Feeder 390) при раздвижении и фиксации, и в соответствии с требованиями технических условий не должен допускаться в реализацию.

В целом, ассортимент магазина «Беркут» близок к оптимальному, хотя и формируется с учетом предпочтений лишь постоянных клиентов. Все образцы изделий, выбранные для исследования, довольно полно удовлетворяют потребности рыболовов в надежных, качественных, удобных и функциональных удилищах. Однако стоимость данных изделий зачастую очень высока, что значительно снижает их потребительскую ценность и затрудняет реализацию.

Для увеличения объема продаж и расширения сегмента рынка, считаем целесообразным разработать ряд мероприятий по стимулированию сбыта дорогостоящих брендовых изделий. На наш взгляд, сезонные акции, распродажи, бонусы, скидочные карты постоянным клиентам и, наконец, система кредитования позволят привлечь в

магазин новых покупателей и повысить рентабельности торгового предприятия.

*Н. С. Шадрина*  
*Научный руководитель: Г. В. Шоленинова,*  
*ЗИП Сиб УПК, г. Чита, Россия*

**МАРКЕТИНГОВЫЕ ИССЛЕДОВАНИЯ  
ПОКУПАТЕЛЬСКОГО СПРОСА И АССОРТИМЕНТНОЙ  
ПОЛИТИКИ НА ПРИМЕРЕ  
ПРЕДПРИЯТИЯ РОЗНИЧНОЙ ТОРГОВЛИ  
ИП СИМАШОВОЙ**

Социальная роль розничной торговли состоит в том, что она рассматривается как фактор улучшение качества жизни населения, развития средних городов, возрождения отдельных регионов, малых сел и деревень. Население страны (особенно сельское) с течением времени хотело бы стать свидетелями повышения уровня торгового обслуживания. Изменения, происходящие в экономике страны, формируют новое поведение покупателя, более уважительное к себе и требовательное к розничной торговле. Восприятие розничной торговли как социальной ценности для общества способствует повышению ее роли и ответственности в социальной жизни общества [1]. В связи с этим на предприятиях розничной торговли акцентируется внимание на изучение покупательского спроса, разработке и анализе ассортиментной политики. Поэтому тема исследования является актуальной.

В условиях конкуренции недостаточно уделять внимание только товару и его качеству, очень важно усилить коммерческое и маркетинговое сопровождения товара, являющееся активным средством конкурентной борьбы на рынке.

Использование инструментов маркетинговой концепции в коммерческой деятельности в новых условиях хозяйствования позволит повысить ее эффективность, обеспечить формирование конкурентных преимуществ, решение стратегических задач. Именно в этом заключается практическая значимость маркетинга при применении его в коммерческой деятельности на потребительском рынке в новых условиях хозяйствования [3].

Изучение и анализ спроса покупателей – основа для разработки ассортиментной политики.

Особенность данной работы в розничной торговле заключается в следующем:

- непосредственный контакт с покупателями товара, которые высказывают все свои требования к товару и дают оценку уровню торгового обслуживания в целом без выделения виновных в имеющихся недостатках;

- выражение своего признания товару путем его приобретения, что дает возможность количественно и качественно измерить реализованный спрос (количество, объем и структура проданных товаров, полученный доход, рентабельность продаж);

- огромное количество индивидуальных покупателей, неодинаково реагирующих на товарное предложение;

- необходимость выделения групп покупателей, предъявляющих практически одинаковые требования к товарам и услугам;

- учет психологических аспектов покупателей при изучении их спроса;

- необходимость активного использования современных технологий при сборе, обработке и анализе огромного количества информации с целью ее качественного обобщения и своевременного представления для использования.

Развитие спроса определяется системой различных факторов (цены на товары, уровень дохода потребителей, взаимозаменяемость и взаимодополняемость отдельных товаров и товарных групп). Спрос является платежеспособной потребностью и проявляется различными видами: удовлетворенный (реализованный), неудовлетворенный и формирующийся [4].

Объектом исследования ассортиментной политики послужило розничное торговое предприятие ИП Симашовой А.И, которое специализируется на розничной продаже детской одежды торговой марки «Том и Джерри». Предприятие находится, по адресу г. Чита, ул. Бутина, 115. Это одно из первых предприятий российской компании JERRY JOY (ООО «Джерри Джой»), которое имеет официальную лицензию на продажу детской одежды торговой марки TOM and JERRY. Основной объем продукции производится на юге Китая, где фабрики производят товары

для европейских и российских ведущих компаний. Взаимоотношения торговой компании осуществляется в форме франчайзинга (от франц. франшиза – льгота, привилегия), как формы партнерских связей и делового сотрудничества.

Общая площадь торгового предприятия составляет 50 квадратных метров. Несмотря на небольшую площадь в магазине отведено место под детский уголок, где ребенок может порисовать, поиграть в настольные игры. Магазин оснащен телевизором, по которому в постоянном режиме демонстрируются мультфильмы «Том и Джерри». Такой подход позволяет привлекать покупателей, так как пока родители знакомятся с ассортиментом, ребенок занят играми.

Показатели коммерческой деятельности предприятия ИП Симашовой за период 2012 – 2013 г.г. свидетельствуют о том, что наблюдается снижение темпов продажи товаров и увеличение издержек обращения. Рентабельность снизилась от 12,35% до 9,84%.

Основные причины: неэффективная ценовая политика предприятия, брендовая продукция TOM and JERRY не в полном объеме пользуется спросом у покупателей Забайкальского края, увеличение товарных запасов.

Конкурентами ИП Симашовой, которые работает по франшизе, являются розничные торговые предприятия, являются «Гуливер», «Магия детства».

Согласно регистрации покупок было установлено, что в течение полугода (с июня по ноябрь 2013 года), посещаемость потенциальных покупателей составила 980, из них не совершили покупки – 75%. Нами проведено маркетинговое исследование покупательского спроса посредством анкетного опроса покупателей торгового предприятия ИП Симашовой А.И., «Джерри Джой». Опрошено 233 респондента.

На вопрос, «Где Вы предпочитаете приобретать одежду для ваших детей?» ответы респондентов были следующие: рынок -25%, интернет -13%, магазины- 27,6%, специализированные магазины -34,2% (рис.1).





Рис.1. Предпочтение покупки детской одежды

Как видно из рисунка 1, потребители предпочитают покупать детскую одежду в специализированных детских магазинах.

На вопрос: «В каких случаях Вы посещаете магазин?» ответы респондентов были следующими: прохожу мимо - 15,2%, необходимо что-то купить - 25,8%, в момент проведения акций - 20%, во время проведения распродажи - 26,3%.

На вопрос «Как часто Вы посещаете наш магазин?», отмечены следующие ответы: один раз в месяц – 34,2%, один раз в полгода- 38,4%, один раз в год- 27,4%.

Большинство потребителей 34,7 % отдает предпочтение высокому качеству товара и 22,4% качественному обслуживанию.

Большим спросом пользуются товары для детей от 1 до 3 лет. На вопрос: «Что для Вас является наиболее важным при покупке детской одежды?». Ответы респондентов: качество товара - 41,6%, внешний вид - 26,3%, комфортность - 8,4%, бренд товара - 8,1%, соответствие моде - 9,2%, цена - 6,3% респондентов.

Отсюда можно сделать вывод, что большинство потребителей предпочитают покупать качественную одежду.

На вопрос: «Каких товаров, на Ваш взгляд не хватает в нашем магазине?», ответы были следующими: большинство покупателей хотели бы видеть, ассортимент обуви - 12,6%, платья - 50%, брюки - 13,9%, юбки - 14,2%, игрушки - 10,3% (рис. 2).

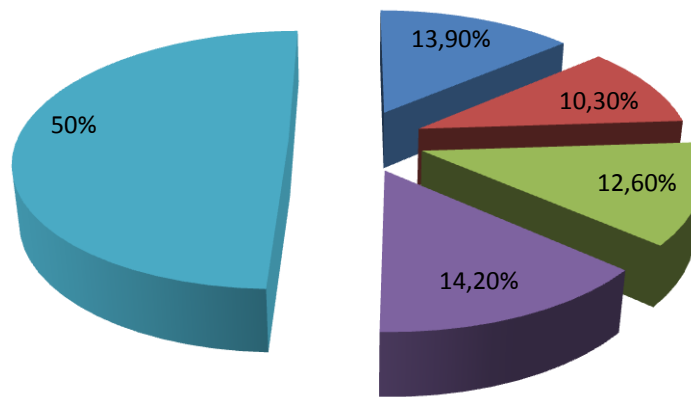


Рис.2. Пожелание потребителей

Обобщенные результаты анкетного опроса показывает, то наибольшее предпочтение покупатели отдают одежде для девочек - 59,5% и возрастной категории от 1 до 3 лет - 51,3%. Покупатели посещают розничное предприятие один раз в полгода - 38,4%. Данное предприятие «Джерри Джой» привлекает покупателей своим высоким качеством и культурой обслуживания. В ассортименте недостаточно таких товаров как: обувь - 12,6%, платьев для девочек - 50%, брюк - 13,9%, юбок - 14,2%, игрушки - 10,3%.

На момент исследования ассортимента на предприятии было представлено 5 товарных групп: верхняя одежда, бельевой трикотаж, чулочно-носочные изделия, перчатки и варежки, головные уборы. Наибольший удельный вес составляют 79,2 % верхняя одежда, наименьший - 2,1% перчатки и варежки.

Наибольший удельный вес - 69,7% составляет одежда для девочек, а наименьший удельный вес - 30,3% одежда для мальчиков. В структуре ассортимента одежды для девочек занимают такие наименования одежды, как футболки - 24,3%; джемпера - 16,2%; куртки, пальто, плащи - 15,5%; брюки - 13,5%. Наименьший удельный вес занимают юбки - 3,4%.

Рассмотрим структуру ассортимента по видам изделий для мальчиков. На предприятии были представлены следующие изделия: куртки, пальто, жилеты, джемпера, брюки, футболки, костюмы, шорты, бриджи, рубашки. Наибольший удельный вес занимают шорты и бриджи - 23,7%, а наименьший удельный вес занимают жилеты - 5%.

Анализ показателей, характеризующих ассортиментную политику, позволяет сделать следующий вывод. Полнота представленного ассортимента удовлетворяет спрос на 73%. Ассортимент предприятия не достаточно устойчивый, удовлетворяет спрос потребителей лишь на 21%. Степень обновления ассортимента составляет 10%. Коэффициент рациональности составил 0,38.

С целью совершенствования ассортиментной политики, следует расширить полноту ассортимента, обновлять ассортимент с учетом спроса населения.

Для того чтобы предприятие успешно функционировало, необходимо проводить глубокий анализ результатов изучения спроса, который изменяется от постоянно меняющейся рыночной среды. Необходимо пересмотреть условия поставки детской одежды, чтобы увеличить показатель новизны товара.

В целях совершенствования ассортиментной политики предлагается:

1. внедрять новые подходы в разработке ассортиментной политики;
2. периодически проводить маркетинговые исследования с целью изучения спроса на детскую одежду;
3. расширить ассортимент детских платьев;
4. усилить контроль фактического наличия ассортимента товаров в магазине;

#### ЛИТЕРАТУРА

1. Бунеева, Р.И. Коммерческая деятельность : организация и управление: учебник. Ростов – на- Дону:Феникс, 2012. – 350 с.

2. Дашков, Л.П. Организация и управление коммерческой деятельностью: Учебник/ Л.П. Дашков, О.В. Памбухчи-янц. – М.: Издательско- торговая корпорация «Дашков и К», 2012. -688с.

3. Маркетинг: общий курс: учебное пособие \ Под ред. Н.Я. Калюжной, А.Я. Якобсона. – 2-е изд., испр. – М.: Омега – Л, 2010.- 476 с.

4. Панкратов, Ф.Г., Солдатова Н.Ф. Коммерческая деятельность/Учеб. М.:Издательско-торговая корпорация "Дашков и К", 2010. 500 с.

## **СЕКЦИЯ 5 «ИННОВАЦИИ И НАУЧНЫЕ ИССЛЕДОВАНИЯ: СОЦИАЛЬНО-ЭКОНОМИЧЕСКИЙ АСПЕКТ»**

*А. А. Арбузова  
Научный руководитель: Е. А. Гусева,  
СибУПК, г. Чита, Россия*

### **РЕФОРМА ПЕНСИОННОЙ СИСТЕМЫ РФ: ТЕНДЕНЦИИ, ПРОБЛЕМЫ И ПЕРСПЕКТИВЫ**

Действующая система социального страхования ведет свое начало с 2002 года, когда были заложены новые принципы и реформирована структура российской пенсионной системы. В рамках новой структуры трудовые пенсии включали три составляющие: базовые, страховые и накопительные, со своими функциями и правилами формирования.

Проведенная реформа соответствовала общим тенденциям, сложившимся в 1990-е годы и зафиксированным, в частности, в рекомендациях Всемирного банка. Со времен существования Советского Союза в России функционировала распределительная пенсионная система. Эта система давала довольно высокий коэффициент замещения утраченной заработной платы - до 70%. Этому способствовали как экономическая и демографические показатели: на одного пенсионера приходилось 10 граждан трудоспособного возраста. С наступлением 90-х годов резко стали ухудшаться экономические и демографические показатели и было решено реформировать пенсионную систему.

Первая попытка реформирования пенсионной системы была предпринята в 1995 году, когда была сформирована концепция пенсионной реформы. В 1998 году принято постановление правительства «О программе пенсионной реформы». Однако основные положения программы и концепция не были реализованы. В 2002 году начала действовать новая распределительно-накопительная система. Пенсия стала включать в себя базовую, страховую и накопительную часть.

В период с 2002 по 2004 год размер единого социального налога составлял 35,6% от фонда оплаты труда. На формирование пенсий направлялось 28%. Из них 14% шли на формирование страховой части пенсии. А рожденным после 1967 года гражданам, 11% направлялось на формирование страховой части трудовых пенсий и 3% на формирование накопительной части. Для всех остальных накопительная часть трудовой пенсии составляла 2%. Предполагалось, что пенсия будет зависеть от заработной платы именно за счет накопительной части.

Однако на этом этапе пенсионные реформы не закончились. С 1 января 2010 года трудовая пенсия по старости состоит из двух частей: страховой и накопительной. Взамен базовой части трудовой пенсии введен «фиксированный базовый размер трудовой пенсии» как составная часть страховой части. Взносы же стали производиться следующим образом:

- для граждан страны рожденных в 1967 году и моложе: 16% от заработной платы идет на страховую часть трудовой пенсии; 6 – на накопительную часть трудовой пенсии (в сумме - 22% от заработной платы);

- для граждан страны рожденных в 1966 году и старше: накопительной части нет; все страховые взносы в полном объеме (те же 22%) поступают на страховую часть трудовой пенсии.

Несмотря на впечатляющий рост величины пенсий, в 2010 году был введен в действие новый этап пенсионной реформы. К важнейшим новациям можно отнести следующие изменения:

- Реформирован единый социальный налог. ЕСН заменен системой социальных взносов, которые будут уплачиваться непосредственно во внебюджетные фонды (как это было до 2001 года). Регрессивная шкала с тремя ставками заменена единой ставкой, при установлении предельной заработной платы, на которые начисляются взносы. В 2010 году эффективная ставка осталась примерно неизменной, однако новый порядок предотвращает последующее падение эффективной ставки, которое неизбежно произошло бы при сохранении прежней шкалы ЕСН. Начиная с 2011 г., ставка пенсионных взносов повышена с 20% до 26%.

– Отменена базовая часть трудовых пенсий как их отдельная составляющая. Базовые пенсии преобразованы в условно рассчитываемую часть страховой пенсии, индексируемую с использованием общего коэффициента.

– Пересчитаны пенсионные права, приобретенные до 01.1.1991 (проведена так называемая валоризация пенсионных прав). В 2010 г. выплаты по валоризации составили 1,1% ВВП, в 2011-2013 гг. они должны составить 1,0% ВВП.

– Пенсионерам, имеющим пенсию ниже прожиточного уровня для данного региона, обеспечивается социальная доплата до этого уровня. В 2010 г. сумма доплат за счет федерального бюджета оценивается в 0,1% ВВП.

Одновременно с реформированием перечисленных и некоторых других элементов пенсионной системы проведено повышение уровня пенсий.

Правительство Российской Федерации приняло решение о сокращении до нуля процентов отчислений в накопительную часть пенсии для «молчунов», то есть для тех, кто не воспользовался правом выбора управляющей компании или негосударственного пенсионного фонда. С 2014 года в соответствии с утвержденной пенсионной реформы у «молчунов» отчисления в накопительную часть сократились с 6% до 2%, а оставшиеся 4% направляются в страховую часть. А тем, кто доверил свои накопления негосударственным пенсионным фондам или управляющей компании, размер отчислений в накопительную часть остался неизменным — 6%.

Все предыдущие проекты пенсионной реформы были вызваны либо необходимостью приведение модели в соответствие с изменениями в обществе, либо стремлением обеспечить долгосрочную устойчивость выплат (введение многоступенчатой системы «базовая + страховая + накопительная + добровольная пенсия»)

Демографическая ситуация в России прогрессирует. Стоит задуматься о последствиях высокого темпа снижения численности страны. Люди, для которых сейчас слово «пенсия» ассоциируется исключительно с пожилым населением, в первую очередь могут почувствовать последствия демографической динамики. Согласно статистике, соотношение пенсионного населения к

трудоспособному стремительно снижается, что, безусловно, приведет к невозможности обеспечения государством достойной пенсией будущих пенсионеров. Пенсионный фонд не будет обладать достаточными пенсионными накоплениями из-за отсутствия необходимого количества работающих граждан.

Авторы новой пенсионной формулы предлагают стимулировать граждан к более позднему выходу на пенсию. При этом у гражданина сохраняется право уйти с работы раньше, но с более низкой пенсией.

На данный момент в стране выбор в пользу негосударственных пенсионных фондов или частных управляющих компаний сделали как минимум 20 млн. из 74,5 млн. граждан – участников программы обязательного пенсионного страхования (годом ранее их было 16 млн.).

По активности участия граждан в процессе выбора пенсионной модели можно будет судить, как россияне относятся к своей будущей старости, об уровне доверия к органам власти и к российскому финансовому рынку. Успешность поведения пенсионной реформы для многих в России является показателем успешности всех рыночных реформ. Современная пенсионная система играет большую роль как в социально-общественной жизни, так и в финансово-бюджетной системе страны. Проведение пенсионной реформы в полном объеме должно обеспечить рост и стабильность в выплатах пенсий, стать мощным фактором инвестирования в отечественную экономику.

*А. А. Арбузова  
Научный руководитель: Ю. Е. Мальцева,  
ЗИП СибУПК, г. Чита, Россия*

## **ПРОБЛЕМЫ РАЗВИТИЯ БИРЖЕВОГО И ВНЕБИРЖЕВОГО РЫНКА НА СОВРЕМЕННОМ ЭТАПЕ**

Особую роль на фондовом рынке в качестве одного из объективно необходимых элементов его механизма играют биржи.

Биржа является организацией профессиональных участников рынка ценных бумаг, выполняющих работу по обеспечению необходимых условий для нормального оборота ценных бумаг.

Фондовая биржа это организованный рынок ценных бумаг, где операции купли-продажи совершаются в строгом соответствии с установленными правилами.

Всего в мире насчитывается около 150 фондовых бирж, крупнейшими признаны Нью-Йоркская, Токийская, Лондонская, Франкфутская, Парижская.

На данный момент в России функционирует 11 фондовых бирж. Только 5 бирж фигурируют в качестве основных торговых площадок:

- Московская межбанковская валютная биржа (ММВБ)
- Российская Торговая Система (РТС)
- Московская фондовая биржа (МФБ)
- Санкт-Петербургская валютная биржа (СПВБ)
- Фондовая биржа "Санкт-Петербург" (ФБ СПб).

Купля-продажа ценных бумаг так же совершается и на внебиржевых рынках. Внебиржевой рынок представляет собой широко разветвленную телекоммуникационную сеть, объединяющую участников торговых сделок и обеспечивающую предоставление им необходимой информации. Во внебиржевой схеме торговая система ни в коей мере не является участником сделки, а служит лишь как место, где фиксируется по определенным правилам факт совершения сделки между двумя участниками, и торговая система выступает не как участник, а в определенном смысле как независимый арбитр при совершении этой сделки.

Формирование фондового рынка в России повлекло за собой многочисленные проблемы, преодоление которых необходимо для дальнейшего успешного развития и функционирования РЦБ. Можно выделить следующие ключевые проблемы развития российского фондового рынка, которые требуют первоочередного решения.

1. Преодоление негативно влияющих внешних факторов, т.е. хозяйственного кризиса, политической и социальной нестабильности.

2. Улучшение законодательства, а также организация контроля за его выполнением.

3. Повышение роли государства на фондовом рынке.



4. Проблема защиты вложений инвесторов в ценные бумаги от потерь.

5. Опережающее создание депозитарной, клиринговой и агентской сетей для регистрации движения ценных бумаг в интересах эмитентов.

6. Реализация принципа открытости информации – через расширение объема публикаций о деятельности эмитентов ценных бумаг.

Основными перспективами развития современного РЦБ на нынешнем этапе являются:

Тенденции к концентрации и централизации капиталов имеет два аспекта по отношению к РЦБ. С одной стороны, на рынок вовлекаются все новые участники, для которых данная деятельность становится основной, а с другой идет процесс выделения крупных, ведущих профессионалов рынка на основе как увеличения их собственных капиталов, так и путем их слияния в еще более крупные структуры РЦБ. В результате на фондовом рынке появляются торговые системы, которые обслуживают крупную долю всех операций на рынке. В тоже время РЦБ притягивает все большие капиталы общества.

Компьютеризация РЦБ – результат широчайшего внедрения компьютеров во все области человеческой деятельности за последнее время. Без компьютеризации РЦБ в своих современных формах и размерах был бы просто невозможен. Компьютеризация позволила совершить революцию как в обслуживании рынка, так и в его способах торговли. Компьютеризация составляет фундамент всех нововведений на РЦБ.

Нововведения на РЦБ. К ним относятся:

- Новые инструменты РЦБ, которыми являются многочисленные виды производных ценных бумаг, создание новых ценных бумаг, их видов и разновидностей.

Новая инфраструктура рынка- это современные информационные системы, системы клиринга и расчетов, депозитарного обслуживания рынка ценных бумаг.

Несмотря на то, что рынок ценных бумаг в России имеет ряд проблем в своем развитии, он имеет гораздо больший набор перспектив для дальнейшего развития в ногу с НТП.

*Н.Ф. Васильева*  
*Научный руководитель: Е. Б. Кибирева,*  
*ЗИП СибУПК, г. Чита, Россия*

## **УЧЕТ ОПЕРАЦИЙ ЛИЗИНГА В КОММЕРЧЕСКИХ ОРГАНИЗАЦИЯХ**

Лизинг очень развит во многих странах. Все большую популярность приобретает он и в России. Лизинг позволяет покупать дорогостоящие основные средства (чаще всего это оборудование, транспортные средства, специальная техника) на более выгодных, оптимальных для организаций условиях по сравнению с приобретением имущества в кредит или по договору купли-продажи.

Общие положения, регулирующие отношения между участниками по договору финансовой аренды (лизинга), установлены ст. 665-670 ГК РФ. Правовые и организационно-экономические особенности лизинга закреплены Федеральным законом от 29.10.1998 №164-ФЗ «О финансовой аренде (лизинге)».

Предметом лизинга является имущество, приобретаемое лизингодателем и переданное во временное пользование и владение лизингополучателю.

Право собственности на предмет лизинга принадлежит лизингодателю. При этом договором лизинга может быть предусмотрен переход права собственности на предмет лизинга лизингополучателю. Такой переход может быть осуществлен как по истечении срока договора лизинга, так и до его истечения на условиях, предусмотренных соглашением сторон (п. 1 ст. 19 Закона о лизинге).

В случае если договором лизинга не предусмотрен переход лизингополучателю права собственности на имущество, являющееся предметом лизинга, он обязан вернуть указанное имущество лизингодателю по истечении срока договора (п. 4 ст. 16 Закона о лизинге).

По договору лизинга лизингополучатель обязуется выплатить лизингодателю лизинговые платежи в порядке и в

сроки, которые предусмотрены данным договором. Под лизинговыми платежами следует понимать общую сумму платежей по договору лизинга за весь его срок действия, в которую входит (п. 1 ст. 28 Закона о лизинге):

- возмещение затрат лизингодателя, связанных с приобретением и передачей предмета лизинга лизингополучателю;

- возмещение затрат, связанных с оказанием других предусмотренных договором лизинга услуг;

- доход лизингодателя.

Стоит отметить, что в общую сумму договора лизинга может включаться выкупная цена предмета лизинга, если договором лизинга предусмотрен переход права собственности (права оперативного управления) на этот предмет к лизингополучателю.

Уплата лизинговых платежей лизингополучателем начинается с момента использования им предмета лизинга, если иное не предусмотрено договором лизинга (п. 3 ст. 28 Закона о лизинге).

Размер, способ осуществления и периодичность лизинговых платежей определяются договором лизинга.

Учет предмета лизинга, переданного лизингополучателю, может осуществляться как на балансе лизингополучателя, так и на балансе лизингодателя, по взаимному соглашению сторон (п. 1 ст. 31 Закона о лизинге).

Основные средства – предметы лизинга принимаются к учету по первоначальной стоимости, которая определяется условиями договора лизинга и признается в сумме расходов лизингодателя на их приобретение, сооружение, доставку, изготовление и доведение до состояния, в котором они пригодны для использования, за исключением сумм налогов, подлежащих вычету или учитываемых в составе расходов.

Рассмотрим особенности бухгалтерского учета операций по договору лизинга у лизингополучателя при условии, что балансодержателем предмета лизинга, согласно условиям договора лизинга, выступает лизингодатель.

Лизингополучатель, на основании договора лизинга и акта приемки-передачи предмета лизинга, отражает поступление объекта в забалансовом учете записью:

Дебет 001 «Арендованные основные средства»- принято на забалансовый учет переданное лизингополучателю имущество, в сумме лизингового договора.

При возврате предмета лизинга по истечении срока действия договора лизингополучатель списывает стоимость этого объекта с забалансового учета проводкой:

Кредит 001 «Арендованные основные средства»- списана с забалансового учета стоимость предмета лизинга.

Текущие расходы по договору лизинга

В течение срока действия договора лизинга лизингополучатель отражает в бухгалтерском учете только причитающиеся к уплате текущие лизинговые платежи. Согласно пункту 4 статьи 28 Федерального закона «О финансовой аренде (лизинге)», лизинговые платежи относятся в соответствии с законодательством о налогах и сборах к расходам, связанным с производством и (или) реализацией. Тем самым законодатель указывает, что лизинговые платежи уменьшают налогооблагаемую базу по налогу на прибыль в соответствии с подпунктом 10 пункта 1 статьи 264 Налогового кодекса РФ.

В бухгалтерском учете лизинговые платежи признаются расходами лизингополучателя по обычным видам деятельности в том случае, если предмет лизинга используется для изготовления или продажи продукции, приобретения и продажи товаров, выполнения работ, оказания услуг. При этом в учет лизингополучатель производит записи, представленные в таблице 1.

Таблица 1

## Учет операций лизинга у лизингополучателя

Корреспонденция счетов		Содержание операции
Дебет	Кредит	
20, 26, 44	76 субсчет «Задолженность по лизинговым платежам»	Отражена сумма причитающихся к уплате за текущий период лизинговых платежей в сумме, определенной условиями договора
19	76 субсчет «Задолженность по лизинговым платежам»	Учтен НДС, подлежащий уплате лизингодателю в составе лизинговых платежей
76 субсчет «Задолженность по лизинговым платежам»	51	Перечислен лизинговый платеж согласно графику платежей
68 субсчет «Расчеты по НДС»	19	Принят к вычету НДС, уплаченный лизингодателю

Если в соответствии с договором лизингополучатель за свой счет осуществляет техническое обслуживание предмета лизинга и обеспечивает его сохранность, а также осуществляет капитальный и текущий ремонт предмета лизинга, то суммы, потраченные на это, относятся лизингополучателем на себестоимость в общеустановленном порядке (табл. 2).

Таблица 2

## Расходы лизингополучателя по лизинговому имуществу

Корреспонденция счетов		Содержание операции
Дебет	Кредит	
20, 26, 44	10, 70, 69	Списаны затраты на ремонт и техническое обслуживание предмета лизинга, выполненные собственными силами лизингополучателя
20, 26, 44	60	Отражены расходы на сумму счетов подрядчиков, предъявленных за выполнение работ и услуг по техническому обслуживанию и ремонту

Порядок отражения расходов лизингополучателя на капитальный ремонт предмета лизинга в бухгалтерском учете не отличается от общеустановленного порядка отражения затрат на капитальный ремонт собственных основных средств организации. Лизингополучателем могут быть использованы различные схемы погашения расходов. Не останавливаясь подробно на порядке отражения затрат на ремонт основных средств, следует упомянуть, что лизингополучатель может включить расходы по капитальному ремонту объекта на себестоимость по мере их возникновения, формировать резерв на ремонт основных средств либо исходя из сметной стоимости ремонта предмета лизинга относить затраты на расходы будущих периодов.

Бухгалтерский учет неотделимых улучшений предмета лизинга, произведенных лизингополучателем, определяется условиями договора лизинга. Договор может предусматривать возможность возмещения произведенных улучшений лизингодателем.

Если условиями договора предусмотрено возмещение стоимости произведенных улучшений лизингодателем, то данная сумма затрат может быть зачислена в счет текущих лизинговых платежей (табл. 3).

Таблица 3

Учет расходов лизингополучателя по улучшению предмета лизинга

Корреспонденция счетов		Содержание операции
Дебет	Кредит	
76 субсчет «Расчеты по возмещению улучшений»	08	Отражена задолженность лизингодателя по возмещению стоимости неотделимых улучшений предмета лизинга
76 субсчет «Задолженность по лизинговым платежам»	76 субсчет «Расчеты по возмещению улучшений»	Зачтена сумма улучшений в счет текущих лизинговых платежей

В соответствии с пунктом 9 статьи 17 Федерального закона «О финансовой аренде (лизинге)» в случае, когда лизингополучатель без согласия в письменной форме лизингодателя произвел за счет собственных средств улучшения предмета лизинга и если иное не предусмотрено федеральным законом, лизингополучатель не имеет права после прекращения договора лизинга на возмещение стоимости этих улучшений.

Стоимость произведенных лизингополучателем улучшений отражается на счете 08 «Вложения во внеоборотные активы». По окончании работ лизингодатель формирует отдельный инвентарный объект. При возврате предмета лизинга лизингодателю получатель отражает безвозмездную передачу инвентарного объекта с использованием счета 91 «Прочие доходы и расходы», где по дебету отражают сумму списываемых улучшений и сумму НДС (подпункт 1 пункта 1 статьи 146 Налогового кодекса РФ).

Таким образом, учет операций лизинга у лизингополучателя связан с отражением тех или иных затрат по полученному имуществу в лизинг, что оказывает влияние на финансовый результат деятельности организации-лизингополучателя.

## ЛИТЕРАТУРА

1. Налоговый кодекс РФ. Часть вторая [Электронный ресурс] – Федеральный закон от 5.08.2000 г. № 117-ФЗ (в ред. от 19.07.2011г.) // Законодательство Версия Проф (2)Консультант Плюс – 367 кб, 1595 кб.

2. О бухгалтерском учете [Электронный ресурс] - Федеральный закон от 06.12.2011 г. № 402-ФЗ // Законодательство Версия Проф (2)Консультант Плюс – 29 кб.

3. О финансовой аренде (лизинге) [Электронный ресурс] - Федеральный закон от 29.10.1998 г. № 164-ФЗ (в ред. от 26.07.2006 г.) // Законодательство Версия Проф (2)Консультант Плюс – 63 кб.

4. Положение по ведению бухгалтерского учета и бухгалтерской отчетности в РФ [Электронный ресурс] - Приказ МФ РФ от 29 июля 1998 №34н (в ред. от 24.10.2011 г.) // Законодательство Версия Проф (2)Консультант Плюс – 58 кб.

5. [www.glavbukh.ru](http://www.glavbukh.ru) – официальный сайт журнала «Главбух»;

6. [www.buhgalt.ru](http://www.buhgalt.ru) – официальный сайт журнала «Бухгалтерский учет».

*С. А. Верхотурова*

*Научный руководитель: Ю. Е. Мальцева,*

*ЗИП СибУПК, г. Чита, Россия*

## **РОССИЙСКИЕ ФОНДОВЫЕ ИНДЕКСЫ КАК ИНДИКАТОРЫ СОСТОЯНИЯ РЫНКА ЦЕННЫХ БУМАГ**

В настоящее время в России существуют два основных индекса, признанные индикаторами состояния фондового рынка - индекс РТС, который рассчитывается фондовой биржей "Российская Торговая Система" и индекс ММВБ, рассчитываемый Московской Межбанковской валютной биржей.

Индекс РТС (RTSI, RTS Index) - фондовый индекс, основной индикатор фондового рынка России, расчет которого начался 1 сентября 1995 года со 100 пунктов Фондовой биржи РТС.

Расчет Индекса РТС производится на основе 50 ценных бумаг наиболее капитализированных российских компаний. Индекс РТС отражает текущую суммарную рыночную капитализацию (выраженную в долларах США) акций некоторого списка эмитентов в относительных единицах. За 100 принята суммарная капитализация этих эмитентов на 1 сентября 1995 года.

Каждый рабочий день Индекс РТС рассчитывается в течение торговой сессии при каждом изменении цены инструмента, включенного в список для его расчета. Первое значе-



ние индекса является значением открытия, последнее значение индекса - значением закрытия.

Динамика Индекса РТС - показатель, отражающий изменения экономической событий за определенный промежуток времени, отталкиваясь от базового периода принятого за 100 пунктов. Для индекса РТС такой период начинает свой отчет с 01 сентября 1995 года.

На динамику индекса РТС влияют следующие факторы:

- степень устойчивости экономического положения государства;
- возможность для роста экономики и надежная финансовая политика страны;
- темпы роста предприятий;
- стабильность главных отраслевых рынков;
- объемы и масштабы производства.

Из-за высокой чувствительности индикатор РТС очень остро реагирует на колебания цен и изменения иностранных фондовых индексов, мирового экономического состояния, движений на валютных и фьючерсных рынках, внутренней и внешней политики «Голубых фишек».

Состав корзины на 80% формирует промышленный сектор страны. Ротации в законодательстве страны, мировые соглашения, новые контракты моментально отражается в ценах на акции предприятия, а они в свою очередь корректируют индекс РТС.

Негативное влияние оказало падение национальной денежной единицы рубля на состояние предприятий-грандов в январе месяце 2014 года. Это привело к сильному обвалу (от 3% до 9%) их акций до уровня 1291, 82 пунктов.

Стабильность машиностроительного и рост сырьевого секторов экономики способствовали последующему укреплению и росту рубля. Вследствие этого, в апреле-мае 2014 года произошло преодоление индекса РТС уровня в 1300-1380 пунктов. К декабрю 2014 года происходит возвращение динамики индекса РТС до позиций 1400-1450 пунктов.

Индекс ММВБ - ценовой, взвешенный по рыночной капитализации композитный фондовый индекс, включающий 30 наиболее ликвидных акций российских эмитентов входящих в листинг Фондовой биржи ММВБ (ФБ ММВБ). Индекс ММВБ является одним из основных индикаторов российского фондового рынка и рассчитывается с 22 сентября 1997 года (базовое значение 100 пунктов).

Индекс ММВБ рассчитывается как отношение суммарной рыночной капитализации акций, включенных в базу расчета индекса, к суммарной рыночной капитализации этих акций на начальную дату, умноженное на значение индекса на начальную дату. При расчете рыночной капитализации учитывается цена и количество соответствующих акций, свободно обращающихся на организованном рынке ценных бумаг, которым соответствует доля акционерного капитала эмитента, выражаемая значением коэффициента free-float (приблизительная доля акций, находящихся в свободном обращении.).

Расчет индекса производится в режиме реального времени в рублях, таким образом, значение индекса пересчитывается при совершении каждой сделки на фондовой бирже ММВБ с акциями, включенными в базу расчета индекса.

Обесценение рубля может способствовать росту российского рынка по индексу ММВБ. Хотелось бы, чтобы рынок мог продолжать восходящую динамику, поводом которой является пробитие значимого уровня сопротивления по индексу ММВБ, а драйвером - обесценение рубля, которому ЦБ сегодня не препятствует.

*М. М. Грунова*  
*Научный руководитель: Е. А. Гусева,*  
*ЗИП СибУПК, г. Чита, Россия*

## **СОВРЕМЕННЫЕ ТЕНДЕНЦИИ РАЗВИТИЯ РЫНКА ИПОТЕЧНЫХ ЦЕННЫХ БУМАГ**

Ипотечные ценные бумаги представляют собой частный случай *asset-backed securities (ABS)*, ценных бумаг, дающих своему владельцу право получать денежные поступления от определенного пула активов. В случае с ипотечными ценными бумагами активы являются правом требований по ипотечному кредиту, обеспечением которому является залог объекта недвижимости. На практике применяют много разных ипотечных ценных бумаг, которые отличаются по типу активов обеспечения, гарантиями, распределением рисков и пр.

Уровень прибыльности ипотечных облигаций как долгового устройства находится в зависимости от значения риска невыплат, а так же срока обращения. Риск невыплат по ипотечной облигации, так же, напрямую связан с ее обеспечением. Обеспечение недвижимостью и залогом страны по ипотечным облигациям подразумевает, что они станут менее опасными (и прибыльными), нежели корпоративные облигации, хотя при всем этом наиболее прибыльными, нежели муниципальные. В целом ипотечные ценные бумаги характеризуются такими признаками, как надежность, проницаемость, доступность и долгосрочность.

На мировом рынке существуют 2 модели ипотеки: франко-скандинавская, практикуемая в некоторых европейских государствах, и американская.

В Германии выдают кредиты за счет целевых вкладов граждан, привлекаемых ипотечными банками. В немецкой банковской системе имеется 34 специальных банка, которые осуществляют выдачу ипотечных кредитов.

В Европе рынок ипотечных ценных бумаг в последние годы начинают вытеснять так называемые банковские облигации. В этой схеме нет участия государства. Банки сами

занимаются выпуском ценных бумаг и кредитованием заемщиков. Ресурсами таких банков являются ипотечные облигации и собственные накопления.

Американский рынок ценных бумаг в сфере ипотеки – это самый динамично развивающийся сегмент фондового рынка США. Помимо этого, государством стимулируется желание граждан купить жилье в кредит. Налогооблагаемый доход заемщика уменьшается на сумму выплаченных банку процентов по ипотечному кредиту. Ипотечные ценные бумаги, которые выпустило государственное ипотечное агентство, могут получать гарантии от государства.

Наиболее популярный вид ипотечных ценных бумаг в Российской Федерации - это закладная. Впервые понятие закладной как обращающейся на рынке ценной бумаги появилось в федеральном законе 1998 г. «Об ипотеке». Удобство закладной состоит в том, что она лично быть может предметом залога. Особый энтузиазм участников фондового рынка вызывают иные устройства - ипотечные облигации и ипотечные сертификаты. Определения, правила оборота и группы инвесторов в данные бумаги установлены законом «Об ипотечных ценных бумагах».

На российском финансовом рынке ипотечные ценные бумаги появились 11 ноября 2003 года в связи с вступлением в силу Федерального закона «Об ипотечных ценных бумагах». Закон определил два вида ипотечных ценных бумаг: облигации с ипотечным покрытием, ипотечный сертификат участия. Для большинства инвесторов ипотечные ценные бумаги в России привлекательны не доходностью, а ликвидностью и надежностью. Этот финансовый инструмент представляет интерес для тех, кто желает вложить свои средства для получения гарантированного дохода, например, страховым компаниям, пенсионным фондам и другим потенциальным инвесторам.

Первые ипотечные ценные бумаги были выпущены ОАО "Ипотечная специализированная организация ГПБ-Ипотека. Организатором выпуска этих ценных бумаг стал Газпромбанк, который также взял на себя функции спецдепозитария и платежного агента. Позже рублевые облигации с ипотечным покрытием выпустило ОАО "АИЖК".

Сделок секьюритизации ипотеки пока проведено не так много. Начиная с 2006 года по 2012 год, состоялось всего 16 внутренних сделок секьюритизации российских ипотечных активов на сумму более 122 млрд. руб. и 13 трансграничных сделок на сумму более 61 млрд. руб. При этом АИЖК провело шесть сделок на сумму 59,2 млрд. руб., ВТБ и ВТБ24 — шесть сделок на 45,3 млрд. руб., ГПБ Ипотека — четыре сделки на сумму 22,8 млрд. руб. У банка DeltaCredit состоялось две сделки на сумм 10,8 млрд. руб., у банка «Юникредит» и «Возрождение» — по одной сделке на сумму в 5 млрд. руб. и 4,1 млрд. руб. соответственно.

Ипотечная система в нашей стране пока еще не развита. Пока система не будет отработана, она не будет интересной и верной для основной массы жителей. Однако, власти обращают все большее внимание на становление ипотечного кредитования, видя в ипотеке более приемлемый вариант решения жилищных проблем населения. В целом чтобы ипотека в Российской Федерации заработала, важны 3 условия: наличие наличных средств, устойчивая макроэкономическая обстановка в стране и действенная законодательная база.

*А. С. Климова  
Научный руководитель: Т. И. Белоусова,  
ЗИП Сиб УПК, г. Чита, Россия*

## **ПРОБЛЕМЫ БАНКОВСКОГО КРЕДИТОВАНИЯ НАСЕЛЕНИЯ В РФ**

Банковское кредитование населения служит неотъемлемым элементом экономики РФ. Целью функционирования сферы банковского кредитования населения является удовлетворение потребностей населения в товарах и услугах, увеличение доходов банков, расширение покупательских возможностей граждан, повышения экономического потенциала страны.

Целью исследования является выявление основных теоретических и практических основ, касающихся проблем современного кредитования населения. Исходя из

поставленной цели, формируются следующие основные задачи:

- проанализировать динамику кредитов населения;
- выявить проблемы, связанные с кредитованием;
- определить пути решения проблем по кредитованию.

Кредит для физических лиц – займ, выдаваемый населению на личные нужды, например, на покупку автомобиля, бытовой техники, недвижимости и т. д. На протяжении последних нескольких лет российский рынок банковского кредитования населения переживает стадию стремительного развития (табл. 1).

Таблица 1

Объем кредитов, предоставленных физическим лицам, в Российской Федерации за 2008-2013 гг.

Период	Сумма кредитов, млн. руб.	Темп роста, %	Темп прироста, %
01.01.2009	456779		
01.01.2010	2613560	572,17	472,17
01.01.2011	3649100	139,62	39,62
01.01.2012	5438651	149,04	49,04
01.01.2013	7226423	132,87	32,87
01.01.2014	8778163	121,47	21,47

По данным Банка России, представленным в таблице 1, за последние 6 лет наблюдался стабильный рост объема кредитования, что говорит о развивающейся экономике. На конец 2013 г. общий объем выданных в России кредитов населению составил 8,8 триллиона руб. Объем выданных кредитов за год увеличился на 21,47 %. После 2010 г. наблюдалось снижение темпов роста и прироста кредитов физическим лицам, но динамика, тем не менее, осталась положительной. Эта отрасль кредитования носит постоянный характер, нет резких скачков в объемах и темпах кредитования.

Данные таблицы 2 наглядно показывают, что кредиты физическим лицам предоставляются в основном в рублях - до 98% всех кредитов, оставшиеся 2% приходятся на кредиты в иностранной валюте и драгоценных металлах.

Таблица 2

Состав кредитов, предоставленных физическим лицам, в Российской Федерации за 2008-2013 гг.

Период	Сумма кредитов всего, млн. руб.	Сумма кредитов, предоставленных в рублях, млн. руб.	Сумма кредитов предоставленных в иностранной валюте и драгоценных металлах, млн. руб.
01.01.2009	456779	424697	32082
01.01.2010	2613560	2485035	128525
01.01.2011	3649100	3506664	142436
01.01.2012	5438651	5289180	149471
01.01.2013	7226423	7075352	151071
01.01.2014	8778163	8612537	165626

Это можно объяснить отсутствием необходимости в России брать кредит в иностранных валютах ввиду того, что практически 100% потребительских товаров приобретаются в национальной валюте.

Можно отметить, что просроченная задолженность по кредитам физических лиц за анализируемый период растет. Так, по состоянию на 01.01.2014 г. она составила 439 161 млн. руб., превысив тот же показатель на 01 января 2009 года больше, чем в два раза (180598 млн. руб.).

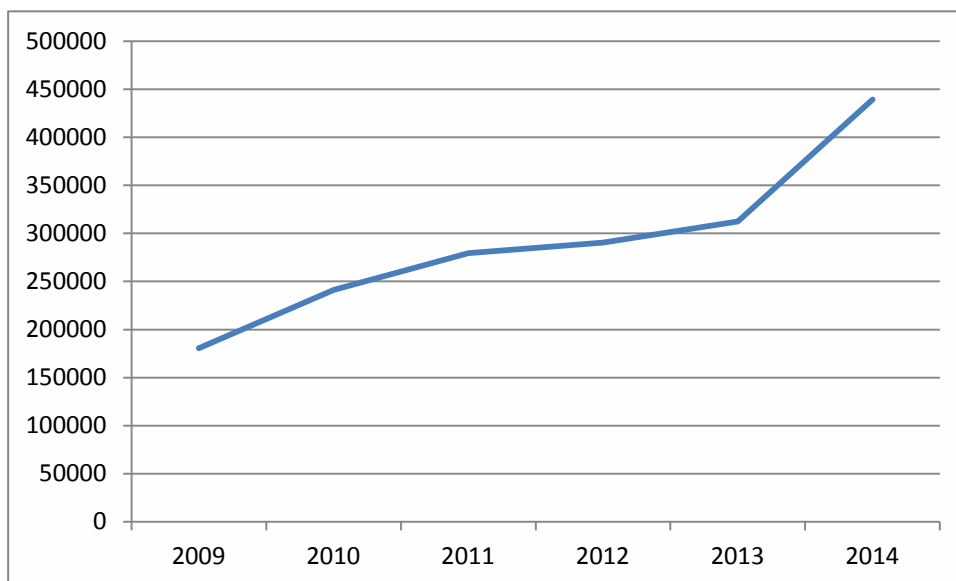


Рис. 1. Динамика просроченной задолженности по кредитам физических лиц в РФ, млн. руб.

Необходимо отметить, что, не смотря на рост просроченной задолженности, темп ее прироста по сравнению с 2010 г. уменьшились в два раза, что является положительным показателем.

В современных условиях круг проблем, мешающих эффективному функционированию рынка банковского кредитования населения достаточно широк: несовершенство законодательства, сложный механизм реализации залога, невозврат и нецелевое использование кредитов и т. п.

С точки зрения банка можно выделить следующие основные проблемы, связанные с кредитованием населения:

1. Сложность получения полного доступа к кредитным историям заемщиков.

Банк должен отслеживать и оперативно отсекаать заемщиков, которые брали кредиты ранее и не смогли их должным образом вернуть, другими словами – клиентов с плохой кредитной историей. Для получения информации о заемщике, банки обращаются в Бюро кредитных историй, которые занимаются сбором, обработкой, хранением и предоставлением информации, имеющей отношение к кредитной истории отдельных людей, включая такие



сведения, как остаток текущей задолженности или же информацию о уже погашенных займах, данные о внесении платежей, случаи непогашения или не своевременного погашения кредита. Но большинство БКИ, особенно, принадлежащие лично банкам, подвержены конфликту интересов. Каждое пытается получать полную и достоверную информацию о клиенте, при этом, не предоставляя своей информации о заемщике. Еще одна сложность, связанная с кредитными историями заключается в том, что заводить кредитную историю – дело добровольное, и заемщик вправе не разрешить кредитору давать о себе информацию в БКИ. Следовательно, у банков не будет полной информации о потенциальных клиентах и о добросовестности выполнения ими возложенных на них обязательств по кредитам, взятым ранее. Также обмен данными о клиентах между банками затрудняется законом о защите персональных данных.

В итоге, банк не всегда имеет возможность получить полную информацию о заемщике, что приводит к бесконтрольному кредитованию одного заемщика в нескольких банках.

## 2. Нецелевое использование кредита заемщиком

При кредитовании физических лиц, очень сложно отследить на какие цели заемщик берет денежные средства у банка и как он ими распорядится. Предположим, банк предоставляет заемщику кредит на получение образования, при этом банк предполагает, что это поможет заемщику повысить свой доход, а, следовательно, своевременно вернуть кредит с процентами. Однако заемщик расходует полученные от банка денежные средства на приобретение бытовой техники. В такой ситуации банк не имеет возможности прогнозировать доходы заемщика и адекватно на него воздействовать.

## 3. Мошенничество в сфере банковского кредитования населения. Оно является одним из самых распространенных преступлений, совершаемых в банковской сфере.

К наиболее распространенным банковским махинациям в области кредитования населения в настоящий момент можно отнести:

- предоставление фальшивых или подделанных документов. Особенно это распространяется на справки о доходах физических лиц с места работы, либо лица, фактически получающие кредит, оформляют его на недееспособных лиц (злоупотребляющих спиртными напитками и т. д.). При этом жертвами таких преступлений становится как сам банк, потому что, как правило, данные кредиты не возвращаются, так и тот человек, на которого был оформлен кредит, потому что банк предъявляет к нему иск о взыскании денег;

- предварительный сговор с сотрудниками банка;

- получение физическим лицом крупной суммы кредита с оформлением договора поручительства третьего лица. Сам должник после получения кредита исчезает, а поручитель настолько неплатежеспособен, что погасить кредит не может, так как представленные сведения о его финансовом положении сфальсифицированы.

#### 4. Невозврат кредитов банку.

В настоящее время для возврата кредитов с должников – физических лиц коммерческие банки вынуждены обращаться к услугам коллекторских агентств, тем самым неся дополнительные расходы. В большинстве случаев, банки решают проблему недобросовестности своих клиентов с помощью сотрудничества с правоохранительными органами. Так как перспектива уголовного преследования является для заемщика малопривлекательной, данный подход является действенным.

#### 5. Наличие определенных сложностей механизма реализации залога.

Банк сталкивается с рядом сложностей на стадии обращения взыскания и реализации предмета залога. Реализация заложенного имущества должна осуществляться на публичных торгах. Реализация предмета залога на комиссионных началах не предусмотрена действующим Гражданским кодексом. Стоимость организации взыскания

заложенного имущества, таким образом, может быть сравнима со стоимостью самого имущества. Такое средство обеспечения обязательств, как залог, на практике оказывается для кредитора не столь удобным.

На основании представленных проблем, можно определить основные задачи, которые необходимо решить в настоящее время в области кредитования населения:

- повышение финансовой грамотности населения;
- обеспечение граждан всей необходимой информацией на этапе заключения договора;
- предотвращение не возвратов задолженностей путем сбора информации и формирования кредитных историй;
- повышение действенности залога и обеспечения;
- совершенствование работы коллекторских агентств, судебных и исполнительных процедур.

Итак, несмотря на все рассмотренные проблемы, на сегодняшний день рынок кредитования населения имеет хорошие перспективы. На протяжении последних лет российский рынок банковского кредитования населения переживает стадию стремительного развития. Сейчас на рынке появляется все больше программ кредитования для физических лиц, требования к клиентам становятся более лояльными. Темпы роста объемов кредитов позволяют говорить о росте доверия населения к кредитным продуктам.

## ЛИТЕРАТУРА

1. Ефремова И. А. Проблемы банковского кредитования населения на современном этапе / И. А. Ефремова // Молодой ученый. – 2014. – №18. – С. 362-364.

2. Кокорина М. В. Проблемы банковского кредитования физических лиц на современном этапе в РФ / М. В. Кокорина // Молодой ученый. – 2014. – №12. – С. 137-139.

3. Сведения о кредитах, предоставленных физическим лицам [Электронный ресурс] – Режим доступа. – URL: <http://www.cbr.ru/statistics/>.

*А. С. Козлова*  
*Научный руководитель: Т. И. Белоусова,*  
*ЗИП Сиб УПК, г. Чита, Россия*

## **УПРАВЛЕНИЕ ДЕБИТОРСКОЙ ЗАДОЛЖЕННОСТЬЮ КАК ЭЛЕМЕНТ ЭФФЕКТИВНОЙ ФИНАНСОВОЙ ПОЛИТИКИ ОРГАНИЗАЦИИ**

В современных условиях управление дебиторской задолженностью является одной из важных задач эффективной деятельности организации. Отсутствие у организации функции управления дебиторской задолженностью ведет к снижению оборачиваемости оборотных средств, ухудшению её платежеспособности, финансовым потерям в результате не возврата долгов, а в худшем случае – к банкротству. Именно поэтому эффективное управление дебиторской задолженностью является важным аспектом деятельности финансовых менеджеров организаций.

По данным статистики, 20-25% всех активов промышленного предприятия занимает дебиторская задолженность, в то время как кредиторская задолженность – 10-15% пассивов. Иными словами, дебиторская задолженность составляет внушительную часть активов организаций в современной экономике. Принимая во внимание этот факт, задача управления дебиторской задолженностью состоит в ускорении платежей со стороны клиентов организации, снижении «плохих» долгов (т.е. таких долгов, выплаты по которым сомнительны или уже точно не поступят), в проведении эффективной политики продаж и продвижения на рынке.

На величину дебиторской задолженности организаций влияют:

- общий объем продаж и доля в нем реализации на условиях последующей оплаты. С ростом объема продаж, как правило, растут и остатки дебиторской задолженности;

- условия расчетов с покупателями и заказчиками. Чем более льготные условия расчетов предоставляются покупателям (увеличение сроков, снижение требований к оценке надежности дебиторов и др.), тем выше остатки дебиторской задолженности;

- политика взыскания дебиторской задолженности. Чем большую активность проявляет организация во взыскании дебиторской задолженности, тем меньше ее остатки и тем выше качество дебиторской задолженности;

- платежная дисциплина покупателей.

Систему управления дебиторской задолженностью условно можно разделить на два крупных блока: кредитную политику, позволяющую максимально эффективно использовать дебиторскую задолженность как инструмент увеличения продаж, и комплекс мер, направленных на снижение риска возникновения дебиторской задолженности.

Построение эффективной системы управления дебиторской задолженностью начинается с глубокого и всестороннего анализа и оценки кредитной политики организации, а также оценки текущего состояния работы по управлению дебиторской задолженностью в организации.

Оценка кредитной политики организации включает в себя следующие этапы:

1. Определение типа кредитной политики.

2. Оценка основных элементов кредитной политики, в т.ч.:

а) оценка кредитных условий;

б) оценка стандартов кредитоспособности;

в) оценка политики инкассации задолженности;

г) оценка системы стимулов и поощрений за оплату в более ранний срок.

Наличие в организации хотя бы отдельных элементов кредитной политики положительно сказывается на величине и управляемости дебиторской задолженности.

При оценке текущего состояния работы по управлению дебиторской задолженностью в организации могут быть выявлены две группы проблем: частные и общие.

К частным проблемам относятся все ситуации, когда сроки оплаты задолженности уже миновали, либо подтверждение задолженности со стороны дебитора отсутствует по различным причинам, поэтому она была включена в состав сомнительной и требует пристального внимания со стороны администрации. Такие ситуации необходимо рассматривать и контролировать по каждому контрагенту отдельно, в том числе в разрезе отдельных договоров.

Основными способами решения частных проблем являются:

- создание резерва по сомнительным долгам;
- активная работа финансовых и юридических служб организации по инкассации задолженности в досудебном или судебном порядке;
- использования в организации современных форм рефинансирования дебиторской задолженности (факторинг, форфейтинг, учет векселей, переуступка прав требования);
- привлечение коллекторов.

К общим проблемам относятся все недостатки, связанные с организацией процесса управления дебиторской задолженностью. В качестве примеров наиболее распространенных общих проблем можно назвать:

- в анализируемой организации не уделяется достаточного внимания управлению дебиторской задолженностью со стороны администрации, контроль и анализ дебиторской задолженности практически не осуществляется;
- отсутствует обоснованная кредитная политика, в частности не разработаны стандарты оценки финансовой надежности клиента, процедуры инкассации, распределение ответственности и мотивации сотрудников в части

управления дебиторской задолженностью, а также система поощрения клиентов за более раннюю оплату;

- процедура управления задолженностью не регламентирована, ответственность за эту работу за конкретными должностными лицами не закреплена и др.

Комплекс мер, направленных на решение общих проблем, может включать:

- разработку системы контроля и отслеживания дебиторской задолженности;

- организацию системы планирования и нормирования дебиторской задолженности;

- формирование недостающих элементов кредитной политики предприятия;

- регламентация и документирование процедуры управления дебиторской задолженностью.

В исследуемом нами ОАО «ЗабайкалцветметНИИпроект» в 2013 г. по сравнению с 2012 г. сумма дебиторской задолженности снизилась на 43,3 тыс. руб. или на 9,0 % за счет уменьшения задолженности с покупателями и заказчиками. Состояние расчетов с дебиторами по сравнению с прошлым годом несколько улучшилось, ускорилась оборачиваемость дебиторской задолженности.

Основную часть задолженности составляет задолженность со сроком погашения до 1 месяца 63,9 %, на долю задолженности со сроком погашения от 3 до 6 месяцев приходится 15,3 %, со сроком погашения от 6 до 12 месяцев – 26,8 % задолженности. Все задолженность является краткосрочной. Однако, в общей сумме задолженности увеличилась доля просроченной задолженности с 24,0 до 98,0 %. Поэтому организации нужно приложить все усилия для её взыскания в ближайшее время.

Система контроля и отслеживания дебиторской задолженности должна включать организацию регулярного (ежеквартально или ежемесячного) анализа дебиторской задолженности. Особое внимание при анализе следует уделять динамике таких показателей, как: общая величина

дебиторской задолженности, период оборачиваемости задолженности, доля просроченной и сомнительной задолженности, соотношение дебиторской и кредиторской задолженностей и рекомендуемый размер резерва по сомнительным долгам.

Необходимо внедрить систему автоматического учета дебиторской задолженности. Одной из основных функций системы будет информирование главного бухгалтера и других ответственных лиц о возникновении просроченной задолженности, а также подготовка и рассылка писем дебиторам в автоматическом режиме с предупреждением о сроках платежа и информацией о том, какие меры будут применяться к должнику при неисполнении своих обязательств в срок.

Одним из инструментов, на наш взгляд, позволяющих снизить риск возникновения дебиторской задолженности, является создание кредитной комиссии. В состав кредитной комиссии должны войти представители администрации, финансово-экономических служб и прочие лица, ответственные за управление дебиторской задолженностью. Полномочия комиссии включают оценку возможности предоставления товарного кредита по запросу клиента. Вопрос кредитования решается коллегиально: служба безопасности оценивает наличие залога под товарный кредит и его принадлежность, юристы проверяют правомерность предоставления того или иного залога, финансисты оценивают возможность предоставления кредита, служба продаж выступает от имени клиента и предоставляет дополнительную информацию о его платежеспособности. Как правило, решение о кредитовании принимается в течение двух-трех дней.

Другим инструментом снижения просроченной дебиторской задолженности могут стать условия договора. В договоре должна быть предусмотрена система начисления пеней и штрафов за нарушение сроков оплаты, установленных графиком погашения задолженности.



Однако, налагать штрафы в случае незначительных нарушений не стоит, так как это может негативно сказаться на взаимоотношениях с клиентами и в конечном итоге на обороте организации. Как показывает практика, возникновение дебиторской задолженности – вполне типичная ситуация для многих российских предприятий. Первое, что нужно сделать в этом случае, напомнить клиенту о необходимости осуществления платежа. При этом сотрудники финансовой службы осуществляют контроль погашения дебиторской задолженности, а менеджеры отдела продаж, которые тесно работают с клиентами, ведут переговоры. Также необходимо решить, готова ли организация изменить договорные условия в части применения санкций. Например, есть ли возможность подождать оплаты без начисления процентов. Такое решение может приниматься кредитной комиссией в результате рассмотрения причин неуплаты и важности данного клиента для организации. Дальнейшее неисполнение обязательств можно рассматривать как основание для решения вопроса о взыскании дебиторской задолженности и штрафных санкций в судебном порядке.

Управлять дебиторской задолженностью можно, стимулируя покупателей к досрочной оплате счетов. Обычно для этого предоставляются скидки с цены продажи или стоимости поставки, если платеж осуществлен ранее договорного срока. К примеру, при полной предоплате предоставляется скидка в размере 3% от стоимости товара, при частичной предоплате (более 50% от стоимости отгруженной партии) – скидка 2%, при оплате по факту отгрузки – скидка 1%. При предоставлении рассрочки платежа на 7 дней скидки не предусмотрены. Преимущество поставщика заключается в том, что, получив выручку раньше условленного срока и используя ее в денежном обороте, он возмещает предоставленную скидку.

Неотъемлемой частью управления дебиторской задолженностью является также мотивация сотрудников

организации, вовлеченных в процесс. Каждый сотрудник организации должен быть заинтересован в достижении запланированного уровня дебиторской задолженности. Например, менеджер по продажам премируется не только за выполнение плана по продажам, но и за исполнение обязательств теми контрагентами, которым он произвел отгрузку с рассрочкой платежа. Система премий должна быть уравновешена системой наказаний (замечания, предупреждения, лишение премии, служебное расследование, увольнение сотрудника). Но штрафовать нужно не за образовавшуюся просроченную дебиторскую задолженность (если менеджер выполнил все предусмотренные регламентом действия, то ответственность за просроченную задолженность несет только клиент), а за нарушение регламента и процедур управления дебиторской задолженностью. Система мотивации персонала должна быть закреплена в нормативных документах организации в соответствии с трудовым законодательством. В организации может быть разработан регламент «Управление дебиторской задолженностью».

Сотрудники могут лишаться бонусов за следующие действия: оформление заявки на отгрузку продукции при существовании распоряжения о прекращении отгрузки данному клиенту; ошибочное начисление процентов; нарушение регламента предоставления информации о существующих дебиторах; предоставление неверной информации; нарушение установленных правил документооборота.

Менеджер не может нести всю ответственность за нарушение контрагентом своих обязательств, особенно в тех случаях, когда существует кредитная комиссия, которая принимает решение о возможности предоставления рассрочки платежа.

Таким образом, вопросы управления дебиторской задолженностью и поиска эффективных методов совершенствования кредитной политики актуальны для

любой организации. При эффективном управлении задолженностью организация может достоверно оценивать свое финансовое состояние и планировать конкретные шаги, направленные на решение стратегических задач по усилению своего положения на рынке и снижению затрат.

## ЛИТЕРАТУРА

1. Белоножкова Е. Ю. Управление дебиторской задолженностью / Е. Ю. Белоножкова, А. А. Игнатенко // Проблемы современной экономики: материалы междунар. науч. конф. (г. Челябинск, декабрь 2011 г.). – Челябинск: Два комсомольца, 2011. – С. 88-90.

2. Мурикова А. Р. Управление дебиторской задолженностью как элемент эффективной финансовой политики организации / А. Р. Мурикова, Э. Р. Гимранова // Молодой ученый. – 2012. – №5. – С. 181-183.

3. Раева И. В. Совершенствование механизма управления дебиторской задолженностью на предприятии телекоммуникационной отрасли / И. В. Раева, К. В. Разумова // Молодой ученый. – 2014. – №12. – С. 175-178.

*М. С. Крайнева  
Научный руководитель: О. Ю. Герасимова,  
ЗИП СибУПК, г. Чита, Россия*

## ЗАРПЛАТА: ОТ БЕЛОГО К ЧЕРНОМУ

В России в системе обязательного пенсионного страхования зарегистрированы 88,5 миллиона человек. Из них 49,1 миллиона — люди, подлежащие социальному страхованию. Взносы за них делают либо работодатели, либо они сами их отчисляют как самозанятые. 16,9 миллиона россиян — это студенты, инвалиды, люди, ухаживающие за пожилыми, военные, судьи — за них страховые взносы не платятся. 22,5 миллиона трудоспособных людей, нигде не

зафиксированных власти «потеряли» — никто достоверно не знает, где они и чем занимаются. В России есть регионы, где почти половина работоспособных жителей — нигде не зарегистрированные «призраки». Традиционно такая ситуация складывается в республиках Кавказа, регионах Дальнего Востока, Забайкальского края, Сибири, Урала и даже в Центральном федеральном округе.

Данная информация с сайта Министерства финансов РФ напрямую увязана с темой данного доклада о белых, серых и черных зарплатах россиян, их достоинствах и недостатках.

Цветовая градация заработных плат прочно вошла в обиход россиян, хотя по закону в России не существует ни белой, ни черной или серой зарплаты.

Белая зарплата работника начисляется в зависимости от формы оплаты труда, принятой на предприятии (повременной или сдельной). В белую заработную плату так же включают установленные законом гарантии: районный коэффициент; надбавки за стаж, или ученую степень и т.д.

При начислении и выплате белой зарплаты бухгалтеры предприятия оформляют расчетный документ, в котором работник сможет увидеть, сколько именно денег ему начислили по каждому пункту и сколько удержали.

Сроки, формы и условия выплаты заработной платы устанавливаются руководителем предприятия.

По аналогии с белой официальной зарплатой существует и неофициальная – черная и серая зарплаты.

Это такие формы оплаты труда, которые частично либо целиком не проходят ни по одному документу предприятия, а выдаются работнику просто на руки наличными средствами, зачастую в плотном белом конверте, который надежно скрывает свое содержимое от посторонних глаз. Отсюда и такое устоявшееся народное название – «зарплата в конверте».

Чаще всего работодатели поступают таким образом для того, чтобы заплатить меньше налогов.

Чем грозит работнику не белая зарплата?

Соглашаясь на то, что по официальным документам выплаты будут минимальными, а остальная часть денег будет добираться зарплатой в конверте, работник предприятия рискует следующим:

- недоплаченными отпускными и социальными выплатами; маленькой пенсией вследствие мизерных отчислений при серой зарплате в Пенсионный фонд;

- прочими недоплатами, которые гарантирует трудовое законодательство при выплате официальной зарплаты.

В первую очередь работник рискует недополучить всех положенных ему по государственным гарантиям выплат либо вообще остаться без денег, если выплачивавший черную зарплату работодатель по каким-либо причинам решит перестать ее выплачивать. Одними из главных гарантий государства, которых лишается работник, получая серую зарплату, является отсутствие страховых гарантий ФСС, обязательного медицинского страхования и пенсионного обеспечения. То есть тех гарантий, которые зависят от уплаты страховых взносов.

К тому же, если работодателю вдруг что-нибудь не понравится, он вполне может уволить работника без выходного пособия и без выплаты зарплаты за отработанный период. Или же в любой момент может просто перестать платить работнику вовсе. При этом работодатель, который выплачивает зарплату в конверте, вовсе не опасается за свое положение: как правило, в суд никто из работников не обращается, считая, что это бесполезно и к тому же опасно.

Поэтому Министерство труда РФ ставит перед собой на ближайшую перспективу разработку мероприятий, направленных на легализацию трудовых отношений.

Хотя, по мнению экспертов, решить проблему будет не так-то просто.

Тем временем Минюст внес в правительство законопроект, ужесточающий ответственность за уклонение от уплаты страховых взносов в государственные внебюджетные фонды – ПФ, ФСС и ФФОМС.

Законопроект дополняет УК РФ новыми статьями - уклонение от уплаты страховых взносов в государственные внебюджетные фонды с физического лица и организации. Появится ответственность за неуплату страховых взносов и ужесточается ответственность за сокрытие денежных средств, за счет которых должно производиться взыскание налогов, сборов и страховых взносов.

Так, цвет заработной платы напрямую увязан с будущим россиян, а конкретно социальным, медицинским и пенсионным обеспечением. Поэтому, выбирая цвет своей заработной платы необходимо хорошо задуматься.

*И. В. Кузмина  
Научный руководитель: Ю. Е. Мальцева,  
ЗИП СибУПК, г. Чита, Россия*

## **СТРАХОВАНИЕ В СИСТЕМЕ УПРАВЛЕНИЯ ЭКОНОМИЧЕСКОЙ БЕЗОПАСНОСТЬЮ**

Жизнь, особенно часто в наше непростое время, полна неожиданностей. Человек может оказаться жертвой катастрофы или ограбления, внезапно заболеть, вследствие изменения рыночной конъюнктуры могут не оправдаться расчеты предпринимателя на получение прибыли. В этих и множестве других случаях возникает необходимость заранее обезопасить себя от их вредоносных последствий либо свести их к минимуму. Немало людей почти постоянно находятся в зоне повышенного риска. К таковым относятся пожарные, спасатели, работники охранных служб, инкассаторы и представители многих других профессий. Многие граждане в преддверии старости и связанного с ней снижения трудоспособности хотят обеспечить себе хотя бы прожиточный минимум, для чего прибегают к услугам специализированных организаций, которые, принимая граждан единовременно или периодически определенные взносы, гарантируют им при наступлении обусловленного

события выплату соответствующих сумм, превосходящих, как правило, взносы. Во всех указанных случаях речь идет о страховании.

Страхование является уникальной отраслью экономики и играет ведущую роль в компенсации ущербов. Через механизм страхования обеспечиваются защита граждан и хозяйствующих субъектов от различных неблагоприятных событий, устойчивости хозяйственной деятельности предприятий и непрерывность общественного воспроизводства.

В едином государственном реестре субъектов страхового дела на 31 декабря 2013 года зарегистрированы 432 страховщика, из них 420 страховые организации и 12 обществ взаимного страхования. Страховщики в 2013 году увеличились на 6,2% по сравнению с 2012 годом и составил по состоянию на 31.12.2013 года 210,4 млрд рублей (198,2 млрд рублей на конец 2012 года). Кроме того, в 2013 году увеличился средний размер уставного капитала на одну страховую компанию – на 15,8% по сравнению с 2012 годом (с 432,7 млн. рублей до 500,9 млн. рублей).

Согласно данным Службы Банка России по финансовым рынкам, общая сумма страховых премий и выплат по всем видам страхования за 1 полугодие 2013 года составила соответственно 904,86 и 420,77 млрд. руб. (111,1% и 112,9% по сравнению с 2012 годом).

Шестерка сильнейших игроков страхового рынка 2012 и 2013 года, уверенно сохраняют свои позиции – Росгосстрах, Согаз, Ингосстрах, Ресо-Гарантия, Согласие и АльфаСтрахование.

В числе 100 крупнейших страховщиков в 2013 году наибольший рост страховых премий произошел у компании ООО Страховая компания "Сбербанк страхование" – с 522,2 млн. руб. в 2012 году до 9054,5 млн. руб. в 2013 году, что составляет 1733,92% прироста. В 2013 году эта компания уверенно продвигалась вперед и попала в рейтинг 100 крупнейших страховщиков, заняв в нем 21 место, тогда как на

конец 2012 года она занимала лишь 125 место по объему собранных премий.

По данным Службы Банка России по финансовым рынкам в 2013 году на отечественном рынке перестрахования работало 108 компаний, что почти соответствует количеству перестраховщиков в 2012 году (107 компаний).

В целом, в структуре собранных премий в 2013 году у всех компаний первой десятки лидеров наибольшую долю по-прежнему составляет добровольное страхование имущества (49,23% от общего объема рынка)

В 2013 году в секторе страхования жизни вели страховую деятельность 48 компаний (или 11,4% от общего количества зарегистрированных российских страховщиков). Выплаты по страхованию жизни в 2013 году составили 12,33 млрд рублей, что на 7,6% меньше, чем в 2012 году.

Таким образом, как полагают эксперты, есть основание говорить о том, что страхование жизни в настоящее время развивается в основном в рамках так называемого рискованного страхования жизни, договоры по которому составляются при ипотеке и автокредитовании. Первое место в рейтинге крупнейших страховщиков по страхованию жизни принадлежит компании "Ренессанс Жизнь".

Таким образом, страховой бизнес, присущий всякой экономике, функционирующей на рыночной основе, получил в России за последние годы существенное развитие. Так, например, об этом свидетельствует появление большого количества новых видов страхования, рост количества клиентов страховщиков, объемы операций на страховом рынке. В то же время существует много проблем, которые предстоит преодолеть Российскому страховому рынку.

Функционирование системы безопасности основывается на применении определенных инструментов и механизмов защиты от внешних и внутренних угроз, среди которых страхование является одним из перспективных.

Страхование, также является не только эффективным способом обеспечения общей экономической безопасности и стабильности объектов и субъектов хозяйственной



деятельности, но и важным социальным инструментом защиты интересов граждан.

Основными элементами механизма обеспечения экономической безопасности в страховой сфере являются: органы законодательной, исполнительной и судебной властей; государственные, общественные и иные организации и объединения; граждане, принимающие участие в обеспечении безопасности в соответствии с законом; законодательство, регламентирующее отношения в сфере безопасности.

Экономической безопасности является в большей части внутренней проблемой. Страхование в России приобретает все более массовый характер. Данное обстоятельство кроме позитивных аспектов имеет и недостатки. Одной из наиболее серьезных проблем является создание благоприятных условий для развития рынка страхования, снижающим уровень экономической безопасности в данной сфере.

*И. В. Кузьмина*  
*Научный руководитель: Е. Г. Швец,*  
*ЗИП Сиб УПК, г. Чита, Россия*

## **ИНВЕСТИЦИОННЫЙ КЛИМАТ ЗАБАЙКАЛЬСКОГО КРАЯ**

Развитие региона невозможно без привлечения инвестиции, создания благоприятного инвестиционного климата.

Инвестиции — денежные средства, ценные бумаги, иное имущество, в том числе имущественные права, иные права, имеющие денежную оценку, вкладываемые в объекты предпринимательской и (или) иной деятельности в целях получения прибыли и (или) достижения иного полезного эффекта.

Инвестиционный климат — совокупность социально-экономических, политических и финансовых факторов, определяющих степень привлекательности инвестиционного рынка и величину инвестиционного риска.

Объем инвестиций в основной капитал в 2013 году составил 52,9 млрд. рублей, что на 25,6% ниже уровня 2012 года. Снижение обусловлено уменьшением инвестиций на реализацию крупных инвестиционных проектов, в том числе проект по комплексной реконструкции участка Карымская - Забайкальск железной дороги, а также сокращением работ на Бугдаинском месторождении в связи с его консервацией и переносом срока его реализации.

В 2014 году наблюдается положительная динамика объема инвестиций. На 1 июля 2014 года объем инвестиций в основном капитал увеличился в 1,6 раза по сравнению с аналогичным периодом прошлого года и составил 27,9 млрд. рублей. Основной прирост обеспечен по транспорту (более чем в 3 раза), за счет проектов модернизации БАМа и Транссиба.

Динамика инвестиций нестабильна и касается крупных отраслей. По объему инвестиций в основной капитал на душу населения Забайкальский край занимает 8-9 места среди двенадцати субъектов СФО и 64 место по Российской Федерации.

Инвестиционный рейтинг региона невысокий, за 2013 год, по данным оценки рейтингового агентства ЭКСПЕРТ РА, Забайкальскому краю присвоен рейтинг "пониженный потенциал - высокий риск". Наш край значительно отстает в привлечении инвестиций по сравнению с соседними регионами – Республикой Бурятия и Амурской областью. По объему инвестиций на душу населения наш край занимает стабильное 10-е место. По рейтингу инвестиционного потенциала регион занимает 51-е место среди субъектов РФ, по инвестиционному риску - 74-е место.

Отставание сложилось исторически и обусловлено многими факторами:

1. значительная удаленность от центральных регионов России. Существующие системы оценки рисков предполагают более высокие риски для субъектов Российской Федерации, удаленных от центра;

2. исторически сложившиеся негативные диспропорции в размещении производительных сил, позиционирование региона как военно-аграрного на протяжении длительного периода времени;

3. сохранение миграционного оттока населения; дефицит квалифицированных кадров;

4. сырьевая ориентация экономики. Высокий удельный вес добычи и первичной переработки сырьевых ресурсов в структуре производства определяет высокую зависимость экономики региона и уровня жизни населения от конъюнктуры на мировых рынках сырья;

5. низкие темпы развития инновационной сферы, отсутствие инновационной инфраструктуры;

6. сырьевая направленность иностранных инвестиций. При осуществлении приграничного сотрудничества необходимо соблюсти баланс внешнеэкономических интересов, привлечь и направить иностранные инвестиционные потоки в реальный сектор экономики с привлечением инновационных технологий, а также в сферу малого и среднего бизнеса;

7. высокая стоимость электроэнергии и нефтепродуктов, влияющая на себестоимость практически любой промышленной продукции, товаров и услуг;

8. ограниченные возможности транспортной и энергетической инфраструктуры

Несмотря на значительный запас природных ресурсов, наличие необходимой законодательной базы, инвестклимат в Забайкалье пока не может стать теплым. Приоритетной задачей для нас является развитие малого и среднего предпринимательства. Работающим в этом сегменте наиболее сложно привлечь инвестиции. Основным инструментом является государственная программа Забайкальского края "Экономическое развитие", в рамках которой предусмотрены мероприятия по предоставлению государственной поддержки малому предпринимательству в виде субсидий и грантов.

Для поддержки предпринимательства сформирована и работает региональная инфраструктура поддержки. Общий объем активов этих организаций составляет 1,6 млрд. рублей.

В текущем году объем средств, который будет направлен на поддержку малого бизнеса, составит 192 млн. рублей, в том числе 112 млн. рублей за счет средств федерального бюджета, 80 млн. рублей - краевого бюджета. Приоритеты: развитие лизинга, поддержка социального предпринимательства, начинающего бизнеса, проектов по модернизации. С поддержкой государства реализуется порядка 30 инвестиционных проектов. С 2011 года из бюджета края предоставлены субсидии на сумму 85 млн. рублей, государственные гарантии на сумму 626 млн. рублей, что позволило привлечь инвестиций в экономику края в объеме 7 млрд. рублей. В результате реализации инвестиционных проектов было создано более 1000 рабочих мест, прирост налоговых платежей в бюджет Забайкальского края составил более 200,0 млн. рублей.

Также в Забайкальском крае и не только, существует такая проблема, как низкая деловая активность. Для России в целом характерен низкий уровень предпринимательской активности. В то время, как доля малого и среднего бизнеса в развитых странах составляет 80 % от общего объема экономики, то у нас этот показатель постоянно снижается и уже достиг 21 %. Причинами этого является и недостаточное внимание государства, и дороговизна кредитов, и кадровый голод в регионах.

Некоторые законы не всегда принимаются с учетом мнений предпринимательского сообщества. Непродуманный закон может даже повредить бизнесу, как, например, повышение налоговой ставки до уровня максимальной с учетом кадастровой стоимости.

Считается, что это приведет к уменьшению привлекательности Забайкальского края, повергнет предприятия в финансовые трудности. В период экономического кризиса надо расширять возможности

ведения бизнеса, уменьшать налоги. В нашем крае бизнес производит около только 7% продукции, а в развитых странах 60-70%. 40% рынка Забайкалья занимает торговля. Можно также сказать о непосильных для бизнеса тарифах на электроэнергию и о необходимости просветительской работы среди предпринимательства. Многие бизнесмены не знают о возможностях и мерах поддержки.

Общий объем инвестиций в основной капитал в Забайкальском крае на протяжении нескольких лет не превышает 4,5-5 % от общего объема инвестиций.

*А. Е. Кутузов  
Научный руководитель: Ю. Е. Мальцева,  
ЗИП СибУПК, г. Чита, Россия*

## **ДОЛГОВАЯ ПОЛИТИКА РОССИЙСКОЙ ФЕДЕРАЦИИ В СОВРЕМЕННЫХ УСЛОВИЯХ**

В соответствии с Основными направлениями долговой политики Российской Федерации на 2014–2016 года, государственная политика в области государственного долга направлена на обеспечение исполнения бюджетных обязательств, развитие эффективного выпуска государственных ценных бумаг и минимизацию стоимости государственных заимствований. Основным источником финансирования дефицита бюджета выступают заимствования. При этом основная часть дефицита бюджета покрывается за счет внутренних заимствований. Принятие обязательств по государственным гарантиям оказывает существенное влияние на основные параметры федерального бюджета. Объем предоставленных гарантий формирует условные обязательства государства и включается в общий объем государственного долга Российской Федерации. Таким образом, увеличение объема гарантийных обязательств непосредственно влияет на рост госу-

дарственного долга, расходы бюджета и источники покрытия его дефицита.

За последние 5 лет обязательства по долговым ценным бумагам росли быстрее, чем обязательства по государственным гарантиям, однако если рассматривать данный показатель по отношению к общему объему государственного долга, то здесь наблюдается обратная зависимость. Объем государственного долга Российской Федерации по государственным гарантиям имеет устойчивую тенденцию к росту, причем темпами, существенно превышающими темпы прироста государственного долга. По государственным гарантиям Российской Федерации государственный внутренний долг увеличился на 383,21 млрд. рублей и на 1 января 2014 года составил 1289,85 млрд. рублей, что не превышает верхний предел государственного внутреннего долга по государственным гарантиям, установленный статьей 15 Федерального закона от 3 декабря 2013 года № 216-ФЗ в сумме 1 732,2 млрд. рублей. Если в 2009 году на долю государственных гарантий приходилось порядка 4,8 % всех долговых обязательств Российской Федерации, то в 2014 году этот показатель увеличился до 22,5 %, при устойчивой тенденции к росту во все предыдущие годы. Стоит отметить, что в 2010 году показатель составил 251,36 млрд. рублей, что в 3,5 раза больше чем в 2009 году.

Объем государственного внутреннего долга по прочим долговым обязательствам, или как ещё их называют государственные товарные обязательства, в 2014 году снизился до минимального значения за последние 5 лет и составил менее 100 миллионов рублей. Стоит отметить, что на долю прочих долговых обязательств Российской Федерации приходится наименьшая сумма из всех объектов структуры внутреннего долга. Анализируя статистические данные в период с 2009 по 2014 год, мы наблюдаем устойчивую понижающуюся тенденцию, причем в 2014 году данный показатель достиг самой низкой отметки. Анализируя долю прочих видов государственного внутреннего долга в общем объеме государственного

внутреннего долга, то максимальное значение наблюдаем в 2009 году 0,4 %, в дальнейшем этот показатель снижается.

За последние 5 лет усиливается тенденция роста внутреннего государственного долга. Как свидетельствуют Основные направления бюджетной политики на 2013 год и плановые периоды 2014–2015 годов, низкий уровень государственного долга Российской Федерации позволяет проводить политику наращивания объема государственных заимствований, не опасаясь за сохранение долговой устойчивости. Исходя из проведенного ранее анализа, мы уже сделали вывод, что основную роль в увеличении государственного внутреннего долга играют государственные ценные бумаги.

Оценивая государственный долг, выраженный в ценных бумагах, мы можем сделать вывод, что в период с 2007 по 2014 год наблюдается устойчивый рост задолженности. До кризиса 2008 года, то есть в условиях устойчивого профицита федерального бюджета, внутренние заимствования составляли относительно небольшую величину, и с 2007 по 2009 год государственный внутренний долг в ценных бумагах рос в среднем на 200 млрд. рублей в год. Выпуск облигаций федеральных займов осуществлялся скорее из технических, нежели финансовых соображений. Однако ситуация принципиально начала меняться с 2009 года, когда внутренний рынок стал рассматриваться в качестве основного источника финансирования бюджетного дефицита.

В период с 2009 по 2014 год объем задолженности вырос более чем в 3 раза. Всего же за последние 7 лет внутренний рынок государственных ценных бумаг продемонстрировал устойчивый рост, и доля облигаций федеральных займов с постоянным купонным доходом на начало 2014 года составила порядка 60 % от общего объема внутреннего долга, выраженного в ценных бумагах. При этом только за последние 3 года объем рынка облигаций федеральных займов увеличился с 2 461,59 млрд. рублей до 4 432,38 млрд. рублей, то есть на 1 970,79 млрд. рублей. Также стоит отметить 2011 год, когда объем заемных средств, привлеченных на рынке

ценных бумаг, оказался почти равным совокупному объему привлечения за 2 последующих года, и в последующей среднесрочной перспективе данная тенденция продолжила свой рост. Как уже отмечалось ранее, на рынок облигаций федеральных займов приходится основная доля внутреннего долга выраженного, в ценных бумагах. За последние 10 лет количество используемых инструментов заметно уменьшилось и в настоящее время российский внутренний долг формируют 5 основных видов государственных облигаций. Виды облигаций, составляющих внутренний долг России, постоянно меняются и имеют разный «жизненный цикл». В целом, сложившаяся структура внутреннего государственного долга, выраженного в ценных бумагах, дает понять, что объем задолженности по ценным бумагам занимает достаточно большую долю в общем объеме государственного долга. Рынок государственных ценных бумаг находится в кризисном состоянии, так как именно они занимают большую долю, и соответственно с каждым годом возрастают расходы на обслуживание. Столь высокая задолженность по государственным ценным бумагам будет порождать все более масштабные выпуски. Если данная тенденция не изменит свое направление, то все большее количество выпускаемых облигаций будет предназначаться для погашения их прежних выпусков, и все меньшее количество для привлечения чистых заимствований в федеральный бюджет.

Проанализировав государственный внутренний долг, рассмотрев детально структуру, мы можем сделать вывод, что на данный момент величина внутреннего долга находится на приемлемом уровне, однако в анализируемом периоде наблюдается устойчивый рост государственных заимствований, что негативно сказывается на экономическом росте страны. Положительным моментом является то, что основная задолженность приходится на внутренний, а не на внешний долг. Как мы проанализировали ранее, наибольшую долю задолженности занимают государственные ценные бумаги, то есть государство погашает задолженность за счет выпуска



различных долговых ценных бумаг, но рано или поздно заимствования выходят за рамки возможностей государства. Ещё одним положительным моментом является, то что мы имеем низкую долю внутреннего долга по отношению к ВВП. Однако, данная ситуация требует постоянного контроля. В настоящий момент, за последние 5 лет, мы достигли пика в государственной задолженности, и если данная тенденция будет доминировать, то в ближайшем будущем это может привести к тяжелым экономическим последствиям.

*М. С. Шулякова*  
*Научный руководитель: О. Ю. Герасимова,*  
*ЗИП СибУПК, г. Чита, Россия*

### **ПОРЯДОК ВЕДЕНИЯ КАССОВЫХ ОПЕРАЦИЙ: ПРОШЛОЕ, НАСТОЯЩЕЕ И ОЖИДАЕМОЕ БУДУЩЕЕ**

Денежные средства играют важнейшую роль среди активов предприятия, участвующих в их хозяйственной деятельности. Операции с наличными денежными средствами занимают основной раздел организации бухгалтерского учета экономического субъекта они напрямую связаны как со спецификой кассовой и банковской деятельности организации, так и с решением вопросов финансово-хозяйственного характера (разнообразных расчетов, завершающим этапом которых является либо оплата товаров, работ и услуг, либо получение денежных средств за реализованные товары, работы и услуги).

Денежные средства - главный объект учета бухгалтерского учета, как особый товар на рынке, играющий роль всеобщего эквивалента во всех взаимоотношениях. Следствием этого является необходимость организации высококвалифицированного, полного и своевременного нормативного регулирования и учета денежных средств и совершаемых с их участием операций.

Система нормативного регулирования кассовых операций в России, о которой мы поговорим в данном докладе, достаточно динамична, и, на наш взгляд, требует

существенной доработки.

В соответствии со ст. 75 Конституции РФ, законодатель признает рубль законным платежным средством, обязательным к приему по нарицательной стоимости на всей территории РФ (ст. 140 ГК РФ), а также включает деньги в перечень объектов гражданских прав (ст. 128 ГК РФ).

Первый, достаточно глубоко проработанный и охватывающий все стороны осуществления кассовых операций «Порядок ведения кассовых операций в РФ» был утвержден Решением Совета директоров Банка России от 22.09.1993 № 40 взамен Постановления Госбанка СССР от 8 августа 1991 г. № 2 «Об утверждении Порядка ведения кассовых операций в народном хозяйстве».

Порядок распространялся на предприятия, организации и учреждения независимо от организационно-правовых форм и сферы деятельности и регулировал ведение кассовых операций до 1 января 2012 года, но был не идеален в силу сложившихся новых экономических условий, обусловленных появлением рыночных механизмов хозяйствования.

В 2011 году ЦБ РФ утвердил Положение о порядке ведения кассовых операций с банкнотами и монетой Банка России на территории РФ № 373-П (далее – Положение № 373-П), который вступил в силу с 1 января 2012 года и определял порядок ведения кассовых операций с наличными деньгами на территории Российской Федерации.

Данное положение имело свои достоинства и недостатки и продержалось всего полтора года

С 1 июля 2014 г. в действие вступил новый нормативный акт, регламентирующий порядок ведения кассовых операций - Указание ЦБ РФ № 3210-У «О порядке ведения кассовых операций юридическими лицами и упрощенном порядке ведения кассовых операций индивидуальными предпринимателями и субъектами малого предпринимательства».

Отметим особенности данных Указаний:

1. Изменена структура документа - нет деления на главы, что несколько усложняет восприятие его содержания.

2. Присутствует «тематическая» нумерация, что позволяет в каждом отдельном вопросе разобраться от «А» до «Я» (общие положения, порядок установления лимита, порядок приема и выдачи наличных и т. д.).

3. Кассовые документы могут быть оформлены должностным лицом, с которыми заключены договоры об оказании услуг по ведению бухгалтерского учета.

4. Юридические лица и ИП имеют право вести кассовые операции с применением программно-технических средств. При этом в Указаниях № 3210-У не содержится требований об обязательной распечатке документов в случае, если они оформлены в электронном виде и подписаны электронной подписью. Между тем если в бумажные версии документов (за исключением кассовых) можно вносить исправления, то в электронные после того, как они будут должным образом завизированы, никаких исправлений вносить нельзя.

5. В том случае, если обособленные подразделения сдают наличные деньги на банковский счет, открытый юридическому лицу, то лимит остатка наличных денег рассчитывается в соответствии с порядком, установленным Указанием № 3210-У для юр. лица. Если же подразделения сдают наличные в кассу юр. лица, то организация должна определять лимит остатка наличности с учетом лимитов установленных этими обособленные подразделения.

6. Указания № 3210-У отменили обязанность кассиров оформлять реестр депонированных сумм и др.

Основные различия рассматриваемых документов представлены в докладе.

В данном нормативном правовом акте сделана попытка устранить имевшие место ранее недостатки правового регулирования процедуры ведения кассовых операций. Документ стал лаконичнее. Уточнены многие формулировки. Но основной особенностью (пока сложно сказать достоинством или недостатком) данных Указаний является введение для субъектов малого предпринимательства существенно упрощённых процедур ведения кассовых операций.

## СЕКЦИЯ 6 «ЕСТЕСТВЕННО-МАТЕМАТИЧЕСКИЕ НАУКИ КАК ОСНОВА ДЛЯ СОЗДАНИЯ ВЫСОКИХ ТЕХНОЛОГИЙ»

А. Ф. Гулькина  
Научный руководитель: И. А. Ефимова,  
ЗИП СибУПК, г. Чита, Россия

### АКСИОМАТИЧЕСКИЙ МЕТОД КАК СПОСОБ ПОСТРОЕНИЯ МАТЕМАТИЧЕСКОЙ ТЕОРИИ

2300 лет назад греческий математик Евклид систематизировал все имевшиеся к тому времени сведения по геометрии в книге под названием «Начала» с таким непревзойденными педагогическим мастерством, что до сих пор все современные школьные учебники по существу копируют этот труд идейно и структурно, считая его лучшим учебником по геометрии.

Евклид предложил аксиоматический метод построения теории, который стал широко применяться в математике и других науках. Суть его заключается в том, что в основе всякой теории лежит ряд утверждений, называемых аксиомами, которые принимаются без доказательства, т.к. их истинность считается несомненной. Дальнейшее развитие теории состоит в доказательстве теорем, опирающихся только на принятые аксиомы.

На протяжении 2000 лет система аксиом, предложенная Евклидом, совершенствовалась многими математиками. Однако, основополагающий, пятый постулат теории – **аксиома параллельности** – оставался неизменным: *на плоскости через точку, не лежащую на прямой, можно провести одну и только одну прямую, параллельную этой прямой.*

Это самое знаменитое математическое утверждение в истории. Ее обсуждение на протяжении более чем 2000 лет завершилось в 1826 г. гениальным открытием русского

математика Николая Ивановича Лобачевского. Со времен Евклида многие математики не воспринимали аксиому параллельности как аксиому, а пытались ее доказать, потому что она казалась сложнее других аксиом. Позже появился другой подход к проблеме. Утверждение пятого постулата казалось настолько очевидным и соответствующим человеческому опыту, что до Лобачевского никто из математиков (кроме великого Гаусса) не сомневался в существовании его доказательства. 2000 лет математики ходили по замкнутому кругу: их «доказательства» опирались на ту самую аксиому параллельности, которую они стремились доказать. Подобные рассуждения доказательствами не являются.

Лобачевский также увлекся поисками доказательства. И после нескольких неудач он решил применить доказательство «от противного», а именно: заменил аксиому параллельности Евклида на противоположное утверждение:

*на плоскости через точку, не лежащую на прямой, проходит более одной прямой, параллельной данной,*  
оставив все остальные аксиомы Евклида без изменения. С помощью новой системы аксиом он стал доказывать различные теоремы в надежде получить какое-то противоречие. Если бы на каком-то этапе рассуждений получилось противоречие, то это означало бы, что аксиома параллельности Лобачевского неверна, а следовательно верна только аксиома параллельности Евклида. Но, доказав несколько десятков теорем, Лобачевский не получил никакого противоречия. Оставалось принять, что с математической точки зрения его система аксиом имеет такое же право на существование, что и система аксиом Евклида. Так родилась неевклидова геометрия.

Изменение всего лишь одного постулата привело к удивительным фактам. В новой геометрии сумма внутренних углов треугольника оказалась меньше  $2\pi$ ! В геометрии Лобачевского нет подобных фигур! Оказалась справедливой теорема: если у двух треугольников углы равны, то

треугольники равны. Этот удивительный факт объясняется тем, что теория подобия основана на понятии параллельности. Отменив аксиому параллельности Евклида, мы отменяем и подобие. Несмотря на внешнюю парадоксальность этих выводов, геометрия Лобачевского логически оказалась совершенно равноправной с евклидовой.

Открыв новую геометрию, Лобачевский должен был найти ответ на вопрос о том, как новая геометрия соотносится с реальным миром? Он был убежден, что его геометрия – не абстрактная математическая теория. Он считал, что во Вселенной действует именно его геометрия, но люди этого не замечают, т.к. различие между евклидовой и новой геометрией проявляется только при измерении очень больших космических расстояний. Если же измерять небольшие фигуры, то результаты, полученные с помощью формул старой и новой геометрии, отличаются настолько мало, что это различие практически невозможно заметить.

Для проверки этой гипотезы Лобачевский решил найти сумму углов треугольника, две вершины которого находятся в противоположных концах земной орбиты, а третья – на Сириусе. Проведя вычисления, Лобачевский установил, что если сумма углов этого треугольника и окажется меньше  $2\pi$ , то не более чем на 4 миллионных секунды! Выполнить измерения с такой точностью не может ни один астрономический прибор.

Другим важным аспектом проблемы была необходимость доказать внутреннюю непротиворечивость системы аксиом новой геометрии. Никто не может доказать все теоремы, поэтому нужно гарантировать, что принятые аксиомы не приведут к взаимоисключающим результатам.

Новая геометрия не получила признание при жизни ее творца. Она получила известность только после 1868 г., когда появилась ее первая модель, являющаяся реализацией геометрии Лобачевского. Существование моделей доказывает, что система аксиом Лобачевского является непротиворечивой. Стало ясно, что доказать аксиому

параллельности нельзя, потому что она не зависит от остальных аксиом. Независимость подтверждается тем фактом, что после замены аксиомы параллельности Евклида на аксиому Лобачевского мы вновь получили непротиворечивую систему аксиом.

Переоценить значение открытия Лобачевского невозможно. Никакой другой математический результат не имел столько значительных последствий.

Идея Лобачевского, что наш мир только в «малом» подчиняется законам евклидовой геометрии, а в целом является неевклидовым, стала доминирующей в науке с конца 19 века. Один из основных выводов теории относительности как раз и заключается в том, что пространство искривлено, т.е. не является евклидовым. Через 75 лет после Лобачевского Эйнштейн сформулировал принципы теории относительности, и с этого момента неевклидовы геометрии стали рабочим инструментом физиков.

#### ЛИТЕРАТУРА

1. Математическая энциклопедия. Издательство «Советская энциклопедия», Москва, 1977.

2. Тихомиров Н. В., Шолохов А. М. Математика. ЮРАЙТ, Москва, 1999.

*Е. А. Калинина  
Научный руководитель: И. А. Ефимова,  
ЗИП СибУПК, г. Чита, Россия*

#### ДИНАМИКА СВЯЗИ ЗАРПЛАТЫ И ЗАНЯТОСТИ

Одним из эффективных инструментов исследования динамических процессов в естествознании, социологии, экономике являются дифференциальные уравнения, позволяющие адекватно и качественно моделировать различные явления и выполнять конкретные расчеты.

Рассмотрим математическую модель, описывающую связь зарплаты и занятости рабочих на некотором предприятии. Пусть работодатели и наемные рабочие взаимодействуют на рынке труда, характеризуемом зарплатой  $z(t)$  и числом занятых рабочих  $Q(t)$  в момент времени  $t$ . Предположим, что в какой-то момент на рынке установилось равновесие, т.е. ситуация, когда за плату  $z^* > 0$  согласны работать  $Q^* > 0$  человек. Если по каким-то причинам равновесие нарушается (финансовый кризис предприятия, семейные причины и т.п.), то функции  $z(t)$  и  $Q(t)$  отклоняются от значений  $z^*$  и  $Q^*$  соответственно. Не умаляя общности рассуждений, функцию  $Q(t)$  для простоты будем считать непрерывной и дважды дифференцируемой.

Составим дифференциальные уравнения, связывающие искомые функции и исследуем полученные решения. Будем исходить из следующих вполне естественных предположений.

1. Отклонения численности рабочих  $x = Q - Q^*$ ,  $y = z - z^*$  - малы, т.е.

$$x \ll Q^*, \quad y \ll z^* .$$

2. Скорость отклонения зарплаты работодателем при малых отклонениях  $x$  и  $y$  пропорциональна отклонению количества занятых рабочих от равновесного значения:

$$\frac{dz}{dt} = -\alpha_1(Q - Q^*), \quad \alpha_1 > 0. \quad (1)$$

3. Скорость изменения числа работников при малых отклонениях  $x$  и  $y$  пропорциональна отклонению зарплаты от равновесного значения:

$$\frac{dQ}{dt} = \alpha_2(z - z^*), \quad \alpha_2 > 0. \quad (2)$$



Так как  $\frac{dz^*}{dt} = 0$  и  $\frac{dQ^*}{dt} = 0$ , то оба уравнения (1) и (2)

можно записать в виде

$$\frac{d(Q - Q^*)}{dt} = \alpha_2(z - z^*).$$

С учетом обозначений  $x = Q - Q^*$ ,  $y = z - z^*$  уравнения (1) и (2) примут вид:

$$\frac{dy}{dt} = -\alpha_1 x, \quad \frac{dx}{dt} = \alpha_2 y. \quad (3)$$

Зададим начальные условия.

Пусть

$$Q(0) = Q^* \Rightarrow x(0) = 0; \quad (4)$$

$$z(0) = z_0 \Rightarrow y(0) = Q_0 - Q^*. \quad (5)$$

Продифференцируем второе уравнение (3) и используем первое уравнение.

Получаем

$$\frac{d^2 x}{dt^2} = \alpha_2 \frac{dy}{dt} = -\alpha_1 \alpha_2 x. \quad \text{Отсюда имеем}$$

уравнение

$$\frac{d^2 x}{dt^2} + \alpha_1 \alpha_2 x = 0. \quad (6)$$

Это линейное однородное дифференциальное уравнение второго порядка с постоянными коэффициентами. Его характеристическое уравнение имеет вид:  $\lambda^2 + \alpha_1 \alpha_2 = 0$ . Общее решение, соответствующее корням  $\lambda_{1,2} = \pm i \sqrt{\alpha_1 \alpha_2}$ , получим в виде

$$x = C_1 \cos \sqrt{\alpha_1 \alpha_2} t + C_2 \sin \sqrt{\alpha_1 \alpha_2} t.$$

Значения произвольных постоянных  $C_1$  и  $C_2$  найдем из начальных условий (4),(5):  $x(0) = 0 = C_1$ .

Тогда  $x = C_2 \sin \sqrt{\alpha_1 \alpha_2} t$ . Из уравнений (3) получаем:

$$y = \frac{1}{\alpha_2} \frac{dx}{dt} = \frac{1}{\alpha_2} \sqrt{\alpha_1 \alpha_2} C_2 \cos \sqrt{\alpha_1 \alpha_2} t;$$

$$y(0) = z_0 - z^* = \sqrt{\frac{\alpha_1}{\alpha_2}} C_2; C_2 = (z_0 - z^*) \sqrt{\frac{\alpha_2}{\alpha_1}}.$$

Тогда:

$$x = (z_0 - z^*) \sqrt{\frac{\alpha_2}{\alpha_1}} \sin \sqrt{\alpha_1 \alpha_2} t; \quad (7)$$

$$Q(t) = Q^* + (z_0 - z^*) \sqrt{\frac{\alpha_2}{\alpha_1}} \sin \sqrt{\alpha_1 \alpha_2} t;$$

$$y = (z_0 - z^*) \cos \sqrt{\alpha_1 \alpha_2} t;$$

$$z(t) = z^* + (z_0 - z^*) \cos \sqrt{\alpha_1 \alpha_2} t. \quad (8)$$

Построенная математическая модель социального явления зависимости зарплаты и занятости, состоящая из системы дифференциальных уравнений (5),(6) и их решений (7),(8) позволяет произвести качественное исследование явления. В частности, анализ решений (7),(8) показывает, что функции  $Q(t)$  и  $z(t)$  колеблются около значений  $Q^*$  и  $z^*$  соответственно.

*М. С. Карпова*  
*Научный руководитель: Н. М. Кокшарова,*  
*ЗИП Сиб УПК, г. Чита, Россия*

## **ПИЩЕВЫЕ ДОБАВКИ И ЗДОРОВЬЕ ЧЕЛОВЕКА**

В современном мире практически не осталось людей, которые бы питались только совершенно натуральными продуктами питания. Если Вы не живете вдали от цивилизации, где-то в лесу, тундре, джунглях или других экзотических местах, то совет не настраиваться на жизнь без пищевых добавок (Е-добавок). Каждый потребитель должен знать, что они могут быть практически в любом продукте и учитывать этот факт.

Чтобы правильно ответить на вопрос, как же нужно относиться к употреблению продуктов питания с пищевыми добавками, необходимо осознать и взвесить основные недостатки и преимущества их использования. Преимущества – продукт лучше сохраняется, имеет соблазнительный внешний вид. Недостатки – ваш организм изнашивается, перерабатывая различные химикаты, говоря попросту – это вредит вашему здоровью. А при определенных дозах употребления – становится уже опасным.

У каждого свое отношение к своему здоровью и свои приоритеты в жизни. Многие смирились с ежедневным употреблением продуктов с добавками, а многие, наоборот, сознательно отказываются практически от всего в магазине. Но то, что никому не хочется отравиться от передозировки различных химикатов или истощать от голода – это точно. Поэтому главный совет – изучайте внимательно состав, указанный на этикетке продуктов питания, и знайте меру в их потреблении.

Верить слепо, что на этикетке написали правду, также нельзя. Производители нередко добавляют добавки буквально «на глаз», что может привести к изготовлению продукта с опасно превышающей концентрацией. А бывает, производи-

тель намеренно превышает норму, дабы скрыть недостатки продукта (несвежесть, недоброкачественность сырья).

К сожалению, точный состав можно узнать только в специализированных современных лабораториях. Задача покупателя – собрать доступные сведения о продукте и сделать правильный вывод. Чем больше опыта и знания по определению качества продукта питания, тем больше шансов купить доброкачественный продукт.

Следует сказать, что не все пищевые добавки являются химикатами. Есть и натуральные, которых, правда, гораздо меньше. На этикетках вы также часто можете встретить загадочную фразу типа «идентичные натуральным». Не заблуждайтесь - эти добавки не являются натуральными и производятся они также путем синтеза. Идентично натуральные добавки синтезируются по подобию натурального вещества. А искусственные добавки – это вещества, в природе которых не существует, но они могут имитировать вкус, цвет, запах. К ним нужно относиться с максимальной опаской.

Таким образом, пищевые добавки – вещества, добавляемые в продукты питания для придания им желаемых свойств, например, определённого аромата (ароматизаторы), цвета (красители), длительности хранения (консерванты), вкуса консистенции.

Европейской комиссией 11.11.2004 г внесены поправки к Директиве ЕС НР 95/2/ЕС «Пищевые добавки, используемые в производстве пищевых продуктов (кроме красителей)» по применению пищевых добавок в кондитерской и мясной промышленности. Введен запрет на использование с 01.01.2005 пищевых добавок Е 216 (пара – Оксibenозной кислоты пропиловый эфир) и Е 217 (пара – Оксibenозной кислоты пропиловый эфир, натриевая соль) при производстве кондитерских и мясных изделий

С целью предупреждения угрозы возникновения массовых инфекционных заболеваний (отравлений) населения и в соответствии с федеральным законом от 30.03.1999 № 52-ФЗ «О санитарно-эпидемиологическом благополучии населе-

ния» ст.51 (Собрание законодательства РФ, 2000 г, № 2, ст. 150) постановлено:

1. Запретить ввоз на территорию РФ пищевых продуктов, изготовленных с использованием добавок Е 216 (пара – Оксibenозной кислоты пропиловый эфир) и Е 217 (пара – Оксibenозной кислоты пропиловый эфир, натриевая соль), а также с 01.03.2005 использование указанных добавок при производстве пищевых продуктов.

2. ГУ НИИ питания РАМН (по согласованию) и Федеральному государственному учреждению здравоохранения «Федеральный центр гигиены и эпидемиологии» в течение 2005 г провести углубленные токсиколого-гигиенические исследования добавок Е 216 (пара – Оксibenозной кислоты пропиловый эфир) и Е 217 (пара – Оксibenозной кислоты пропиловый эфир, натриевая соль)

Пищевые добавки используются производителями для улучшения стабильности и сохранности продуктов питания, для различных технологических целей при производстве, обработке, упаковке и хранении, таким образом, пищевые добавки обеспечивают многие удобства для производителя и продавца, позволяют использовать менее качественные исходные продукты, а также способствуют увеличению продаж за счет улучшения химическими веществами вкуса, аромата и внешней привлекательности продуктов.

В СМИ периодически появляются сообщения, что к примеру: «добавка Е – вызывают раковые опухоли», аллергию или расстройства желудка и другие неприятные последствия. Конечно, влияние любого химического вещества на организм человека зависит как от индивидуальных особенностей организма, так и от кол-ва вещества.

Для некоторых веществ, применяемых в качестве пищевых добавок такая доза составляет несколько миллиграмм на килограмм тела (например, Е 250 – нитрит натрия), для других (например, Е 951 – аспартам или Е 330 – синтетическая лимонная кислота) – десятые доли грамма на кг тела.

Необходимо помнить и о том, что некоторые вещества обладают свойством кумулятивности, т.е. способность накапливаться в организме. Контроль за соблюдением норм содержания пищевых добавок в конечном продукте, разумеется, возложен на производителя.

Некоторые производители в маркетинговых целях не указывают ингредиенты с буквенным кодом Е. Они заменяют их на название добавки, например «глутамат натрия» (кстати, синтетический глутамат натрия совсем не идентичен натуральному, получаемому из водорослей – при частом потреблении этот химический продукт вызывает деструктивные изменения головного мозга и глазного дна; сейчас синтетический глутамат натрия добавляется почти во все виды приправ и промышленно приготовленной пищи). Ряд производителей используют полную запись – и химическое наименование, и код Е. Если вещества добавлено менее 1% (например, вредного но красивого красителя) – его можно и не указывать.

Для каждой добавки есть своя допустимая суточная доза (ДСД), которую должны учитывать при изготовлении продуктов. Но производители не указывают массу добавок на упаковке товара и не указывают количество продукта, при котором бы не превышалась допустимая доза добавки. Поэтому обычному потребителю цифры ДСД никакой пользы не принесут. Перечень всех ингредиентов продукта (включая пищевые добавки), указанный на упаковке, составляется в порядке убывания их количества. Иными словами, в продукте больше всего содержится тот ингредиент, который указан первым, а меньше всего – последний.

Чтобы минимизировать вредное воздействие химикатов на ваше здоровье необходимо:

- каждый день употреблять овощи и фрукты. Пищевые волокна (клетчатка) вещество пектин (растворимая клетчатка, придающая твердость) помогают организму очищаться от токсичных веществ.

- избегать продуктов питания с необычно яркой окраской – явный признак наличия искусственных красителей.

Красители могут быть и натуральными. Необычно для сезона свежие импортные овощи и фрукты.

- не подвергать продукты питания с пищевыми добавками нагреву и другим видам обработки, в результате чего могут образоваться опасные вещества. Если все же необходимо нагреть (жарка, например), то сначала изучите состав продукта и возможную реакцию их ингредиентов. Заменитель сахара аспартам (Е-951), нитрит натрия (Е-250) – яркие примеры, когда при нагревании образуются вещества намного опасней самих добавок.

*В. А. Качер,  
Д. В. Печерская  
Научный руководитель: О. В. Номоконова,  
ЗИП СибУПК, г. Чита, Россия*

## **ЛОБАЧЕВСКИЙ НИКОЛАЙ ИВАНОВИЧ - ВЕЛИКИЙ МАТЕМАТИК**

Лобачевский Н. И. родился в Нижнем Новгороде. Его родителями были Иван Максимович Лобачевский (чиновник в геодезическом департаменте) и Прасковья Александровна Лобачевская. В 1800 году после смерти отца мать вместе с семьей переехала в Казань.

Больше влияние во время обучения в университете на Лобачевского оказал Мартин Федорович Бартельс – друг и учитель великого немецкого математика Карла Фридриха Гаусса. Он взял шефство над бедным, но одаренным студентом.

По окончании университета Лобачевский представил для напечатания в Записках физико-математического отделения сочинение: «Сжатое изложение начал геометрии со строгим доказательством теоремы о параллельных» (на французском языке).

Однако научные идеи Лобачевского не были поняты современниками. Его труд «О началах геометрии», представленный в 1832 году советом университета в

Академию наук, получил у М.В. Остроградского отрицательную оценку. Среди коллег его почти никто не поддерживает, растут непонимание и невежественные насмешки. Лобачевский не сдавался. В 1835-1838 годах он публикует в «Ученых записках» статьи о «воображаемой геометрии», а затем выходит наиболее полная из его работ «Новые начала геометрии с полной теорией параллельных». Когда в 1836 году университет посетил царь Николай I, остался доволен и наградил Лобачевского престижным орденом Анны II степени, дававшим право на потомственное дворянство. 29 апреля в 1838 года «за заслуги на службе и в науке» Н.И. Лобачевскому было пожаловано дворянство и дан герб.

Лобачевский умер не признанным. Спустя несколько десятилетий ситуация в науке коренным образом изменилась. Большую роль в признании трудов Лобачевского сыграли исследования Э.Бельтрами (1868), Ф.Клейна(1871), А. Паункаре (1883) и другие.

В честь Лобачевского назван кратер на Луне. Его имя носит также улицы Москвы и Казани, научная библиотека.

*В. А. Качер,  
Д. В. Печерская  
Научный руководитель: О. В. Номоконова,  
ЗИП СибУПК, г. Чита, Россия*

## **БУНЯКОВСКИЙ ВИКТОР ЯКОВЛЕВИЧ - ВЕЛИКИЙ МАТЕМАТИК**

Виктор Яковлевич Буняковский (3 декабря 1804 года – 30 ноября 1889) – видный российский математик украинского происхождения, академик Петербургской академии наук, автор работ в области теоретической механики, истории математики, математической физики и чистой математики, изобретатель математических счетных устройств.

В.Я.Буняковский родился 16 декабря 1804 г. в городе Баре



Могилевского уезда Подольской губернии в семье подполковника конно-польского уланского полка. С 1810 г. после смерти отца воспитывался в семье сослуживца генерала А.П.Тормасова. Где и получил Первоначальное образование. В 1820 году Буняковский, вместе с сыном графа, отправился за границу, где изучал преимущественно математические науки. Сначала он жил в Кобурге (Германия), потом в Париже. Там он имел возможность заниматься у многих знаменитых учёных у Лапласа, Пуассона, Фурье, Коши, Ампера, Лежандра. Больше всего Буняковский работал у Коши.

В 1824 году Буняковский получил степени бакалавра и лиценциата; 19 мая 1825 года он защитил диссертацию (она состояла из двух работ: по аналитической механике и математической физике) и получил степень доктора математических наук. Пробыв за границей в общей сложности семь лет, Буняковский в 1826 году приехал в Петербург, где занялся педагогической деятельностью.

В 1828 году Буняковский получил звание адъюнкта академии наук по чистой математике, а в 1830 году — экстраординарного академика.

С 1826 года по 1831 год он состоял преподавателем математики в первом кадетском корпусе. Оставив в 1831 году эту должность Буняковский принимал участие в различных комиссиях по составлению программы и конспектов для военно-учебных заведений, по экзаменам учителей и по рассмотрению учебных руководств, а также состоял в течение десяти лет наставником-наблюдателем в пажеском корпусе.

Позже он стал читать лекции в различных университетах. Сосредоточиться исключительно на учебных занятиях, в 1859 году он оставил свою службу. Некоторое время Буняковский был профессором математики в горном институте и институте инженеров путей сообщения. При богатстве и глубине содержания, лекции Буняковского всегда отличались поразительной ясностью, увлекательностью и в то же время литературную красоту изложения, делали легкодоступными самые сложные математические положения и увлекали даже безучастных слушателей. По отношению к лекциям Буняковский проявлял замечательную аккуратность и в продолжение

всего времени своей службы в университете не пропустил ни одной лекции и не опоздал ни разу. Наряду с Остроградским и Чебышевым Буняковский сыграл огромную роль в повышении научного уровня преподавания математики в высшей школе и в расширении ее учебной программы. В 1858 г. Буняковский становится виднейшим экспертом по вопросам статистики и различных видов страхования. Наиболее крупной работой Буняковского в области демографии является "Опыт о законах смертности в России и о распределении православного народонаселения по возрастам", опубликованный в 1865 г. в виде приложения к VIII тому "Записок Академии Наук". Другой крупной работой Буняковского, оставившей заметный след в истории русской демографии, является книга "Антропобиологические исследования и их приложение к мужскому населению России"- в основу этого сочинения было положено определение состава мужского населения в России по возрастам и затем аналитическое сопоставление метрических данных последних лет. В 1885 г. в "Записках академии наук" была помещена статья Буняковского: "О вероятной численности контингентов русской армии в 1885 г.", явившаяся очень ценным руководством при решении вопросов, связанных со всеобщей воинской повинностью. Своими демографическими работами он сразу приобрел репутацию крупного исследователя по вопросам статистики населения и в течение 30 лет своей жизни считался главным русским экспертом по демографической статистике.

В 1864 году он был избран на должность вице-президента академии наук. Состоял академиком, Буняковский постоянно делал рефераты в заседаниях физико-математического отделения. Только за несколько месяцев до смерти, сознавая себя, вследствие слабости здоровья, неспособным принимать активное участие в работе академии, он подал просьбу об увольнении его от звания вице-президента. Академия, при оставлении Буняковским должности, избрала его почётным вице-президентом. Основные труды Буняковского это труд по теории чисел и теории вероятностей, а также по математическому анализу; он предложил усовершенствованный вариант русских счётов. Буняковский доказал неравенство, связывающее норму и скалярное произведение векторов в линейном пространстве, носящее теперь его имя (Неравенство Коши—Буняковского).

Нельзя не упомянуть его постоянной склонности к изобретательству различных математических и счетных приборов. Известно, что он изобрел **Планиметр**- прибор, служащий для простого механического определения площадей замкнутых контуров, прорисованных на плоской поверхности.

**Пантограф**- прибор, служащий для перечерчивания планов, карт и т. п. в другом, обычно более мелком масштабе.

**Самосчеты**- вычислительный механизм, основанный на принципе действия русских счётов. Прибор удобен исключительно для сложения большого количества небольших чисел.

Как человек, Виктор Яковлевич отличался высокими нравственными качествами, и уважение, которым он пользовался, имело причины не только его громкой славы великого учёного, но и в личных достоинствах.

Умер Буняковский 12 декабря 1889 год

#### ЛИТЕРАТУРА

1. Люди русской науки. Очерки о выдающихся деятелях естествознания и техники / Под ред. И.В. Кузнецова. – М.: Госизд. физ-мат. лит., 1961. – С. 116-120.

2. Прудников В.Е. В.Я.Буняковский – ученый и педагог: пособие для учителей. – М.: Гос. уч.-пед. изд., 1954. – 87 с.: ил.

3. Русский биографический словарь: В 25 т. / под наблюдением А. А. Половцова. 1896—1918.

4. Буняковский // Энциклопедический словарь Брокгауза и Ефрона: В 86 томах (82 т. и 4 доп.). — СПб., 1890—1907.

5. Профиль Виктора Буняковского на официальном сайте РАН

*К. С. Харченко*  
*Научный руководитель: Т. В. Иванова,*  
*ЗИП СибУПК, г. Чита, Россия*

## **ПРИРОДНО-РЕСУРСНЫЙ ПОТЕНЦИАЛ ЛЕКАРСТВЕННЫХ РАСТЕНИЙ ОКРЕСТНОСТЕЙ ГОРОДА ЧИТЫ И ЧИТИНСКОГО РАЙОНА**

Лекарственные растения – это виды, содержащие биологические активные вещества, действующие на человека и животных и используемые для заготовки лекарственного сырья с лечебными целями. Первоочередным и важнейшим пособием для организации рационального использования природных растительных ресурсов, их охраны и воспроизводства должны служить карты распространения хозяйственно ценных, в том числе и лекарственных растений, определяющих где и в каком количестве произрастают эти растения.

Народами древнего мира использовалось до 21 тысяч видов растений. Самый древний из дошедших до нас медицинских трактатов - это табличка, найденная при раскопках шумерского города (III тысячелетие до нашей эры). Литературные источники свидетельствуют об употреблении лекарственных растений также в Ассирии, Египте, Индии, Китае примерно за 3000 лет до н. э., а в начале н. э. — в Иране, Греции и Риме; в средние века — в арабских странах, Средней Азии, Азербайджане, Грузии, Армении, европейских странах. С появлением особого сословия врачей и аптекарей знания о лекарственных растениях были формализованы. Сведения о лекарственных растениях и требования к лекарственному сырью стали излагать в фармакопеях.

Растительный мир Забайкальского края отличается большим разнообразием. В составе флоры местообитаний естественных в Забайкалья известно более 1700 видов высших сосудистых растений. Особенно богата Забайкальская флора ценными лекарственными растениями. Среди лекарственных растений к числу наиболее ценных принадлежат: вздутоплодник сибирский, шлемник

байкальский, астрагал перепончатый, полынь Гмелина, молочай Палласа и мн. др. Имеются среди лекарственных растений и очень редкие исчезающие виды такие как солодка уральская, клопогон даурский, адонис даурский и др.

Обычно выделяют следующие категории лекарственных растений:

1.Официальные лекарственные растения - растения, сырьё которых разрешено для производства лекарственных средств в стране.

2.Фармакопейные лекарственные растения - официальные растения, требования к качеству лекарственного растительного сырья которых изложены в соответствующей статье Государственной Фармакопеи или международных фармакопей.

3.Лекарственные растения народной медицины - наиболее широкая категория, большинство растений в ней относительно плохо описано, и сведения о эффективности их применения не прошли необходимой проверки средствами современной фармакологии.

По степени изученности лекарственные растения подразделяют на:

1. Эффективные – используются и по настоящее время;

2. перспективные – возможность их применения в медицине установлена, но они в настоящее время не применяются по определённым причинам;

3. потенциальные – еще не прошедшие клинические испытания, дополнительные исследования.

Лекарственное сырьё – это целые растения или их части, собранные и используемые в высушенном (реже свежем) виде в качестве лекарственного средства или лекарственного вещества, фитопрепарата и лекарственной формулы. Местом накопления в травах и растениях действующих веществ могут быть почки, кора, трава, листья, цветки, корни, корневища, клубни, плоды и семена. При заготовке лекарственного сырья необходимо знать и соблюдать определенные правила:

- придерживаться оптимальных сроков заготовки свежего сырья;
- проводить уборку травы, листьев, почек, коры и цветков только в сухую погоду, после просыхания росы;
- не собирать в одну тару различные виды сырья;
- к уборке корней, корневищ, клубней осенью приступать только после обсеменения растений;
- во время уборки плодов и семян оставлять на месте выращивания не менее 20 % неубранных растений для последующего возобновления;
- соблюдать периодичность сбора на одном и том же месте: для однолетних растений - 1 раз в 2 года, для многолетних - 1 раз в 5-7 лет;
- долго не держать свежесобранное сырье в мешках, корзинах, так как оно согревается и портится: трава - через 3-4 ч, в листьях, цветках эти процессы протекают через 1-2 ч.

Нами были проведены исследования по местообитанию отдельных видов лекарственных растений окрестностей города Читы и Читинского района. В результате проведенных исследований были составлены маршруты лекарственных растений с примерной оценкой количества растений на данных территориях (Таблица 1).

Таблица 1. Маршруты лекарственных растений окрестностей города Читы и Читинского района

№ п/п	Название растений	Местообитание	Местонахождение	Примерная оценка количества
1	2	3	4	5
1	Астрагал перепончатый	На опушечных лугах и степях	с. Новая Кука	Обильно
2	Белозор болотный	На лугах и луговинах	пос. Каштак	Средне
3	Володушка козельцелистная	В мятликовых и нителистных степях	горный массив Титовская Сопка	Средне
1	2	3	4	5
4	Гвоздика разноцветная	В каменных степях горных склонов, по	с. Новая Кука	Обильно

		степям, опушкам и на песках		
5	Горец птичий	По всему краю, вдоль дорог, по сорным местам, на выбитых выпасом выгонах, по берегам рек и ручьев, у полей	с. Новая Кука	Обильно
6	Горноколосник колючий	В каменных степях	горный массив Титовская Сопка	Средне
7	Гоноколосник мягколистный	В горных степях	горный массив Титовская Сопка	Средне
8	Живокость высокая	Кустарники и редколесье по береговым склонам и террасам в долинах рек и ручьев	пос. Жипковщина	Средне
9	Красоднев малый	В красоднево-нителестных степях, луговых разнотравных степях	с. Новая Кука	Обильно
10	Кровохлебка лекарственная	На луговых разнотравных степях, залежах, остепнённых лугах	пос. Жипковщина	Средне
11	Лептопирум дымянковый	В депрессивных степях	утес Сохатино	Обильно
12	Лилия кудреватая	В разреженных широколиственных, смешанных, березовых лесах, на опушках, лесных полянах	с. Новая Кука	Обильно
13	Лилия пенсильванская	По лесным лугам и опушкам, в разреженных зарослях кустарников, на галечниках.	с. Новая Кука	Обильно
14	Подмаренник настоящий	На лугах, в степях, зарослях кустарников, на опушках, полянах, обочинах дорог	утес Сохатино	Обильно
15	Полынь Гмелина	В гмелинополынных степях и степных кустарниковых полузарослях южных склонов	утес Сохатино	Обильно

16	Полынь холодная	В полукустарных степях каменистых горных склонов и дигрессивных вариантах ковыльных и мелкодерновиннозлаковых степей	утес Сохатино	Обильно
17	Стеллера карликовая	В каменистых степях, дигрессивных вариантах ковыльных степей	утес Сохатино	Обильно
18	Тимьян даурский	В полукустарниковых степях и дигрессивных вариантам мелкодерновиннозлаковых и ковыльных степей	утес Сохатино	Обильно
19	Термопсис ланцетовидный	По всему Забайкалью в степях	пос. Жипковщина	Средне

Большая часть изученных лекарственных растений имеет местонахождение на утесе Сохатино и в окрестностях села Новая Кука, Читинского района. На данных территориях лекарственные растения расположены в достаточно обильном количестве. В связи с решением комплекса проблем охраны окружающей среды очень остро встал вопрос об охране не только растительности в целом, но и отдельных видов растений, в первую очередь лекарственных, которые подчас заготавливаются сверх разумных пределов, что сокращает их природные запасы - некоторые из лекарственных растений оказались уже на грани исчезновения. Информация об этих растениях необходима не только специалистам. В ней нуждаются и неспециалисты, которые, не имея соответствующей подготовки, не могут пользоваться специальной литературой: им нужно адаптированное наглядное справочное пособие по растениям, применяемым медицине.

#### ЛИТЕРАТУРА

1. Атлас Забайкальского края. ЗабГГПУ, ИПРЭК СО РАН, Забайкальское отделение Русского географического общества, 2010. – 48 с.
2. Дулепова Б. И. Растительный покров Восточного Забайкалья. Учеб. пособие. Чита, издат. Чит. пединститута,



1996. - 161 с.

3. Каталог редких и исчезающих видов растений природной флоры Восточного Забайкалья. Дулепова Б. И., Касич В. Б., Непомнящая О. А. и др. Чита, 1987. – 88 с.

4. Коптелов Л. Е. Это удивительное Забайкалье. – Иркутск: Вос. – Сиб. Кн. изд-во, 1990. – 224 с.

5. Кузнецова М. А. Лекарственное растительное сырье и препараты: Справочное пособие для химико-технологических техникумов, фармацевтических и медицинских училищ. – М.: Высшая школа, 1987. – 191 с.

6. Лекарственные растения Забайкалья (Методические рекомендации). Дулепова Б. И., Попова О. А., Касич В. Б., и др. Чита, 1991. – 64 с.

7. Носов А. М. Целебные лесные растения. - М.: ЭКСМО-Пресс, 2001.-383 с.

8. Уманская Н. В., Гилева М. В. Красная книга – сигнал бедствия // Экология растений Забайкалья. – 2000. – № 7. – С. 4 – 8.

*А. И. Швалова*  
*Научный руководитель: Л. Э. Степанова,*  
*ЗИП Сиб УПК, г. Чита, Россия*

## **МОДЕЛИРОВАНИЕ ПРОЦЕССОВ ИНФЛЯЦИИ РЕГРЕССИОННЫМИ МОДЕЛЯМИ**

Инфляция является важным финансово-экономическим явлением. Ее необходимо учитывать при проведении среднесрочных и долгосрочных финансовых операциях.

Инфляция представляет собой изменение баланса между денежными массами и объемом созданных в стране благ и услуг в сторону увеличения денег. Она проявляется в повышении уровня цен и, значит, в падении реальной покупательской способности денег. Рост цен называется инфляционным ростом цен, который является внешним проявлением инфляции.

Инфляция в зависимости о преобладающих факторов может быть классифицирована как:

1. Инфляция наличных денег ( в т.ч. заработной платы и т.д.);
2. Кредитная инфляция;
3. Инфляция ценных бумаг и т.д.

Для оценки уровня инфляции, т.е. степени изменения общего уровня цен, наиболее подходит система индексов цен, построенных на основе индексного метода статистики.

Виды инфляции определяются ее уровнем, от которого зависит социально-экономическая политика и характер антиинфляционных мер:

1. Умеренная инфляция (3-4% в год), это нормальный уровень, который играет роль катализатора экономического роста;

2. Ползучая инфляция (8-10% в год), это свидетельствует о нарастании дестабилизационных явлений в экономике;

3. Галопирующая инфляция (до 50%), цены при которой ежегодно удваиваются или утраиваются.

4. Гиперинфляция (50-100% в год), исключительно быстрый рост товарных цен и денежной массы в обращении; ведет к резкому обесцениванию денежной единицы.

Многие материалы про инфляцию свидетельствуют, что для активного и эффективного управления накоплениями следует знать текущий уровень инфляции, а также тенденции изменения.

Природа российской инфляции, равно как и содержание экономической политики способной обеспечить ее подавление, уже много лет является острейшей научной и политической дискуссией. Все многообразие точек зрения можно свести к двум: по одной – инфляция имеет неденежную или не только денежную природу, по другой – это чисто денежное явление.

К основным причинам российской инфляции следует отнести:

1. Катастрофический спад производства;

2. Глубокие структурные диспропорции в экономике, проявляющиеся в преобладании тяжелой промышленности и сложном положении в сельском хозяйстве;

3. Быстро растущие цены высокомонополизированных хозяйствующих субъектов (топливно-энергетический комплекс и транспорт);

4. Масштабный разрыв хозяйственных связей внутри бывшего СССР и внутри РФ;

5. Долларизацию денежного обращения, так как значительный приток инвалют способствует росту цен;

6. Экономическую и социальную нестабильность;

7. Огромный отток материальных и валютных ресурсов за границу;

8. Вытеснение импортом отечественных товаров;

9. Огромный внутренний и внешний долг;

10. Финансовые противоречия между центром и регионами;

11. Либерализацию валютного законодательства, внутреннюю конвертируемость рубля, которые вызвали мощную спекуляцию на валютном рынке и быстрое падение курса рубля.

Специфика российской инфляции состоит в том, что она своими корнями уходит в существовавшую ранее централизованную систему хозяйствования. Оттуда проистекают два фактора: технологическая отсталость и монополизм.

Мы постарались проанализировать и смоделировать поведение уровня годовой инфляции в России с помощью моделей регрессии.

В качестве примера рассмотрим годовую инфляцию России ( $Y$  - %) относительно времени ( $X$  – с 2000 по 2014гг.).

X	1	2	3	4	5	6	7	8	9	10	11	12	13	14	15
Y	20,1	18,8	15,06	11,99	11,74	10,91	9,00	11,87	13,28	8,80	8,78	6,10	6,58	6,45	7,15

Уровень инфляции мы рассмотрим с помощью линейной и нелинейных моделей:

1)  $y=kx+b$  – линейная модель;

2)  $y=ax^b$  – степенная модель;

3)  $y=a\sqrt{x}+b$  – радикальная модель;

4)  $y=\frac{a}{x}+b$  – гиперболическая модель.

$$1) y = -0,86x + 17,95$$

Оценка качества:

$$S^2 = \frac{55,41}{13} = 4,2623$$

$$\sigma = \sqrt{4,2623} = 2,06$$

$$Y_i = Y_p \pm 2,06$$

$$\theta = \frac{2,06}{11,11} * 100\% = 18,54\%$$

10% < 18,54% < 20% - модель не прогнозная, но возможно ее использовать для описания зависимости.

$$C_B = -0,86 * \frac{\sqrt{82,67} - 8^2}{\sqrt{175,91} - (11,11)^2} = -0,86 * \sqrt{0,3558} = 0,51 \quad - \quad \text{связь}$$

прямая, слабая

$$S_k = \frac{2,06}{\sqrt{15 * 18,67}} = 0,123$$

$$S_B = 0,123 * \sqrt{82,67} + 18,67 = 19,79$$

$$\frac{S_k}{\frac{|k|}{2}} < \frac{1}{2} \quad 0,123 < \frac{1}{2} \quad - \quad \text{значимый}$$

$$\frac{S_B}{\frac{|B|}{2}} < \frac{1}{2} \quad 19,79 > \frac{1}{2} \quad - \quad \text{не значимый}$$

Вывод: Линейная модель может быть использована для описания зависимости годового уровня инфляции от времени.

$$2) y = 10,397x - 0,0002$$

Оценка качества:

$$S^2 = \frac{\sum (y_i - y_p)^2}{n-2} = \frac{1792,89}{13} = 137,915$$

$$\sigma = \sqrt{S^2} = \sqrt{137,915} = 11,74$$

$$\theta = \frac{\sigma}{y} * 100\% = \frac{11,74}{11,11} * 100\% = 105,67$$

105% > 30% - не прогнозная

Выводы: Степенная модель получилась не качественная поэтому ее использование для моделирования изучаемого процесса невозможно.

$$3) y = \frac{-51,74}{x} + 40,73$$

Оценка качества:

$$S^2 = \frac{\sum (y_i - y_p)^2}{n-2} = \frac{167,57}{13} = 12,89$$

$$\sigma = \sqrt{S^2} = \sqrt{12,89} = 3,59$$

$$\theta = \frac{\sigma}{y} = \frac{3,59}{11,11} * 100\% = 32,3\%$$

32,3% > 30% - не прогнозная

$$R^2 = 1 - \frac{\theta e}{\theta} = 1 - \frac{167,57}{259,49} = 1 - 0,6458 = 0,35 \quad - \quad \text{по радикальной}$$

модели на 35% инфляция зависит от временного показателя

$$F_{рас.} = \frac{R^2(n-m)}{(1-R^2)*(m-1)} = \frac{0,35*13}{0,65*1} = \frac{4,55}{0,65} = 7$$

$$F_{таб.} = (m-1)(n-m) = F_{таб.}(1; 13) = 4,67$$

7 > 4,67 - модель значимая

Вывод: Радикальную модель можно использовать для описания данной зависимости.

$$4) S^2 = \frac{8796,88}{13} = 676,68$$

$$\sigma = \sqrt{676,88} = 26,02$$

$$\theta = \frac{26,02}{11,11} * 100\% = 243,1\%$$

243,1% > 30% - не прогнозная

Выводы: Гиперболическую модель нельзя использовать для описания данной зависимости.

Из исследования можно сделать вывод, что примененные нами модели регрессии недостаточно хорошо описывают зависимость уровня годовой инфляции от времени. Это доказывает, что для описания инфляционных процессов следует в качестве описывающего фактора выбирать не временный показатель, а более существенные факторы: прожиточный минимум, индекс цен.

## ЛИТЕРАТУРА

1. Багриновский К. А., Экономико-математические методы и модели: микроэкономики, 2011 год.

2. Салин В.Н., Ситников О.Ю., Техника финансово-экономических расчетов, 2012 год.

3. <http://minfin.ru/ru/>

## **СЕКЦИЯ 7 «СОВРЕМЕННЫЕ ТЕХНОЛОГИИ КАК ФАКТОР РАЗВИТИЯ ИНДУСТРИИ ТУРИЗМА И СФЕРЫ УСЛУГ»**

*Ю. Блохина*

*Научный руководитель : Т. В. Сурикова,  
ЗИП СИБ УПК, Г. ЧИТА, РОССИЯ*

### **ДАЛЯНЬ – МЕЖДУНАРОДНЫЙ ТУРИСТИЧЕСКИЙ ЦЕНТР**

Город Далянь – основной курортный центр Северо-востока Китая, расположен недалеко от границы с Россией и доступен для посещения гражданам РФ. Далянь находится на южной оконечности Ляодунского полуострова в провинции Ляонин (39° 3'с.ш., 121° 47' в.д.) Среднегодовая температура здесь 10,5°С (нижняя температура – -17°С, верхняя – +32°С); относительная влажность – 64-72%; среднегодовой уровень осадков – 650 мм. Общая площадь Большого Даляня, включающего административно подчиненные городу шесть районов, три города и один уезд, составляет 12,6 тыс. км<sup>2</sup>, население – 5 млн. 229 тыс. человек.

Первое поселение в этом месте возникло уже во времена династии Цин (317-420 гг.). Город под названием Люйшунь появился в первые годы правления династии Мин (1368-1644 гг.). История Даляня, как крупнейшего на Северо-востоке Китая морского порта, тесно связана с подписанием в 1898 году между правительствами царской России и Цинского Китая договора об аренде городов «Дальнего» и «Порт-Артура». В истории России известен как Порт-Артур – российская военно-морская база, место героического сражения в период русско-японской войны. С 1945 года по апрель 1955 года в Порт-Артуре располагалась база ВМФ СССР. В городе сохранились памятные сооружения времен 1904-1905 гг., монумент советско-китайской дружбы, памятник советским воинам и воинское захоронение.

8 июня 1992 года решением Госсовета КНР в городе создается Зона Техничко-экономического Развития (ЗТЭР) площадью 58,8 км<sup>2</sup>, ведется строительство на площади в 12 км<sup>2</sup>, в развитие Зоны вложено около 1 млрд. юаней. Основные усилия направлены на строительство и расширение порта, а также создание инфраструктуры. Одновременно в Даляне функционирует СЭЗ (свободная экономическая зона). Таким образом, все товары, перемещаемые в Китай через СЭЗ, не облагаются таможенными пошлинами до момента их вывоза с территории СЭЗ. Компании, работающие в СЭЗ, имеют преимущества за счет упрощенных процедур таможенного оформления, либеральных льгот по валютному обмену, отсутствия экспортных квот и ограничений на импорт.

Со Свободной Экономической Зоной соседствует Свободная Зона Развития Туризма это десять километров пляжей и около 50 км кв. парков, отелей, гольф-клубов, экологически чистых лесов.

Даляньская туристическая СЭЗ расположена в 70 км от центра Даляня и в 30 км от центра Даляня-2, связана с ними первоклассным шоссе и линией скоростного трамвая. Площадь СЭЗ — 100 км<sup>2</sup>. Сегодня реально освоено 30-40 км<sup>2</sup> территории. Создана прекрасная инфраструктура, плотность дорог с асфальтобетонным покрытием превышает 2500 м на квадратный километр. В ТСЭЗ реализуется несколько десятков проектов, направленных на развитие туризма.

В Даляне две формы рельефа – равнины и крутые сопки, начинающиеся очень резко, почти без перехода из одной формы рельефа в другую. Равнинные участки города плотно застроены, горы не заселены и возвышаются зелеными островами над морем домов и улиц. 30-40 лет назад со всех сопкок были сведены леса, 15 лет назад начался процесс искусственного озеленения горных массивов, расположенных в городе. Одновременно с этим начались масштабные работы по озеленению улиц, парков и скверов города.

Сегодня даже мэрия Даляня вряд ли скажет, во сколько обошлись эти работы, так как на общественных началах трудились сотни тысяч горожан. Но и результаты получены

блестящие. Десятки квадратных километров городских территорий превратились в прекрасные лесопарки и зоны отдыха. Далянь стал одним из самых зелёных городов Китая. Продуманы до мелочей многоярусные посадки, состоящие из сакуры и шиповника, миндаля и жасмина, сирени и роз, десятков видов других декоративных растений. Посадки подобраны так, что, начав цвести в апреле, они отцветают только к октябрю. Почти всегда одновременно цветут 2-4 вида растений, расположенных ярусами один над другим.

Над поляной алых тюльпанов проходит ряд цветущих кустов сакуры, над которыми расположились цветущие абрикосы. В центре поля тюльпанов высится 2-3 пальмы, которые в зимний период бережно укрывают от ветров и холода.

Сплошные лесопосадки, состоящие из кедров, елей, сосен, туй, за 15-20 лет прекратили эрозию склонов гор и превратились в полноценные леса, в которые вернулись птицы. Масштабные работы по благоустройству и озеленению города привели к тому, что климат Даляня стал ещё мягче и приятней.

Отличный пляж, реликтовый лес, в районе стрелковых клубов экологически чистая лесная зона с первичными и искусственными лесными посадками, на севере площадью более 10 км<sup>2</sup>.

Своим зелёным убранством Далянь выгодно отличается от других городов Китая и соперничает по красоте с тропическими городами китайского юга.

В зоне расположены шесть первоклассных отелей, построены 5 посёлков из 60-70 двухэтажных коттеджей, работающих по принципу «тайм-шера», работает несколько десятков ресторанов.

Масса объектов для развлечений: пятнадцать видовых площадок, два гольф-клуба, аквапарк, шесть музеев: камней, ботанический, восковых фигур, этнографический, ракушек, природы. Спортивные сооружения и клубы: яхт-клуб, стрелковый клуб, дайвинг-клуб, пейнтбольный клуб, конный клуб, фитнес-клуб, охотничий клуб, прокат моторных лодок и спортивного инвентаря.

Десятки километров пешеходных маршрутов, выложенных диким камнем, сотни сувенирных магазинов,



чистейшее море, отсутствие промышленности и сельского хозяйства в радиусе 25 километров.

В Даляне очень хорошо развита система городского транспорта, есть и уникальные туристические виды транспорта. В городе три линии канатных дорог.

Первая: «Полярный океанариум» – «Птичий парк»; стоимость проезда – 35 юаней. Вторая: «Парк труда» – Телевизионная башня; стоимость проезда – 35 юаней. Особенностью этой линии является то, что попасть на телевизионную башню можно только по этой дороге или пешком, так как проезд туда автобусов и такси был закрыт 2 года назад.

Третья: пляж «Ракушки» – видовая площадка – зоопарк, стоимость проезда 70 юаней, но в пик туристического сезона и в межсезонье цена снижается. Эта линия имеет протяженность более 3-х километров. Только по ней можно подняться на видовую площадку над зоопарком. Эта дорога – самый короткий путь от пляжа в центр города.

Внутри зоопарка ходит монорельсовый поезд, протяженность линии которого около двух километров, цена поездки – 10-12 юаней, интервал движения 10-15 минут. Время в пути 5-6 минут. Состав из пяти вагонов идет через парк «Белого облака», где в открытых водоемах обитают лебеди и другие водоплавающие птицы. В парке выставлены чучела и скелеты динозавров.

От пляжа «Ракушки» и Правительственного пляжа на острова ходят моторные лодки. Цена договорная — от 20 до 100 юаней, в зависимости от сезона.

В Даляне более 120 гостиниц различных уровней и классов, от общежитий для иностранцев при учебных заведениях до отелей с номерами, стоимостью \$400-600 за сутки. Расположены они по городу равномерно. Практически в любой гостинице вам будут рады. Однако, выбирая место проживания, необходимо помнить, что у европейцев и китайцев в быту много различий, и гостиница, обычно обслуживающая граждан КНР, не всегда устраивает европейцев. Например, в ресторане может не оказаться вилок, завтрак будет традиционно китайским и совершенно непригодным в пищу с точки зрения европейца, будет отсутствовать обмен валюты, ни один работник гостиницы не будет владеть не только русским, но и английским языком и

т.д. Остановившись в отелях, где обычно проживают иностранцы, обходится на 20-25% дороже, чем в обычной китайской гостинице, зато уровень комфорта возрастает на порядок, за счет приспособленности отеля к работе с иностранцами.

При значительных различиях в ценах, размер номеров, их оборудование и базовый набор услуг во всех гостиницах КНР отличается незначительно.

В Даляне есть три прекрасных аквапарка – два зимних крытых, один летний открытый. Китайцы утверждают, что аквапарков у них 10-12, но на самом деле остальные – это большие водно-оздоровительные центры при крупных отелях.

Лучший аквапарк расположен на дороге в Порт-Артур, примерно в 50 километрах от центра Даляня. Площадь водной поверхности превышает 30 000 м<sup>2</sup>. В аквапарке имеется весь набор водных аттракционов, который изобрело человечество. На пяти этажах расположены сауны, массажные кабинеты, рестораны, пивоварни, залы отдыха, спортивные залы. К аквапарку пристроена пятизвездочная гостиница.

Второй закрытый аквапарк расположен в Даляне-2 в Зоне Развития Туризма. Он скромнее по размерам, зеркало бассейна – менее 10 000 м<sup>2</sup>. Из Даляня проще всего доехать туда на скоростном трамвае, расстояние – около 50 километров. Открытый аквапарк расположен в парке Син Хай (Звёздное море).

Далянь известен как международный лечебно-оздоровительный центр. По желанию можно посещать сеансы терапии, проживая в обычной гостинице и проходя курс лечения в оздоровительном центре, или непосредственно в самом центре, предлагающем высококачественное курортное обслуживание. Лечение осуществляется с помощью классических методов традиционной китайской медицины, древнего массажа и лекарственных трав.

Лучшие оздоровительные центры Даляня, такие, как Даляньский международный оздоровительный центр китайской медицины «ЛЮТОС», что находится в юго-западной части Даляня, в живописном горном районе, недалеко от коммерческого района «Синхай», или

Медицинский центр «Побережье Золотой Камень», находящийся в 15 минутах ходьбы от морского берега, или Международный оздоровительный комплекс, где работают высококлассные врачи, прошедшие подготовку в самых престижных медицинских университетах Китая, стажировку в Тибете, Индии и специализацию по современной западной медицине, очень популярны у зарубежных посетителей.

Исследования туристических ресурсов г. Дялянью позволило выявить составляющие международного туристического центра, что представлено на рис. 1.



Рис.1. Структура туристического центра

Важно, чтобы все эти организации гармонично дополняли друг друга, осуществляли и предоставляли все услуги, необходимые потребителю и достаточные по количественным, качественным и ассортиментным показателям.

## ЛИТЕРАТУРА

1. Бичурин Н. Я. Китай в гражданском и нравственном состоянии / Н. Я. Бичурин. - М.: Вост. дом, 2011. - 423 с.

2. Комплекс мер по возрождению туристического рынка столицы КНР (Электронный ресурс). - 2012. - Доступно из URL: <http://www.russian.xinhuanet.com>.

*К. Буркова*  
*Научный руководитель: Н. И. Рыжова,*  
*ЗИП СибУПК, г. Чита, Россия*

## **ИССЛЕДОВАНИЕ ОРГАНИЗАЦИИ СЕРВИСНОГО ОБСЛУЖИВАНИЯ В КОНТАКТНОЙ ЗОНЕ**

Место предоставления услуг, где работник взаимодействует с клиентами или оказывает им те или иные услуги, называют контактной зоной.

В разных видах сервиса и на разных предприятиях контактная зона имеет разные масштабы, действует в различной обстановке. Так, во многих случаях работник контактной зоны и потребитель сидят в помещении офиса фирмы по разные стороны служебного стола. Существуют виды услуг, в рамках которых контактная зона ограничена пространством служебного помещения. В этом случае работник стоит перед потребителями или двигается между ними, предлагая свои услуги: преподаватель в аудитории, стюардесса в салоне авиалайнера и др. Во всех этих случаях расстояние между производителем и потребителем услуги в среднем должно варьироваться в диапазоне от 1 м до 70 см.

Контактная зона сервисного предприятия должна соответствовать характеру и содержанию сервисной деятельности. Так, контактная зона предприятия, оказывающего услуги по ремонту техники, оснащается техническими средствами, оборудованием и инструментами для диагностики изделий, принимаемых в ремонт, персональными компьютерами с необходимой информацией, средствами связи.

Атмосфера пространственной среды контактной зоны формируется за счет интерьера помещения, в котором проходит обслуживание (отделка помещения, флористическое

оформление, меблировка, технологическое оборудование, указатели), микроклиматические условия (освещение, цветовые характеристики, температура и влажность воздуха, уровень шума, гигиеничность и чистота) и звукового сопровождения.

Комфорт и безопасность среды контактной зоны являются свойствами услуги и составляющими качества обслуживания. Среда контактной зоны влияет на поведение потребителей и принятие решений о покупке.

Время пребывания потребителей и число контактов с ними специалистов, проводящих обслуживание в контактной зоне, зависят от характера услуг, форм и методов обслуживания.

Поведение персонала, работающего с потребителями, основывается на правилах и этикете обслуживания, корпоративной культуре сервисной организации, личной культуре и опыте работы.

Моральная ответственность работников значительно возрастает, если их работа связана с людьми. При этом от их труда во многом зависит самочувствие, настроение и здоровье общающихся с ними людьми. Труд таких работников не может быть строго формализован. От них требуется не только высокая квалификация, но и глубокое осознание своего морального долга перед людьми. Здесь долг превращается в нравственную потребность.

Необходимо осуществлять тщательный подбор работников, которые трудятся в пределах контактной зоны, прикасаясь с потребителями. Психологические особенности работника должны соответствовать операциям и характеру его труда. По крайней мере, следует избегать резкого несоответствия между психологией работника и характером труда.

Необходимыми условиями эффективной работы сотрудника контактной зоны являются следующие элементы:

1. Умения - освоенные способы действий за счет знаний и навыков.

2. Навыки - это автоматизированные компоненты сознательного действия человека, которые вырабатываются в процессе его выполнения.

3. Знания - умение работника пользоваться своими знаниями в различных ситуациях.

Персоналу сервисного предприятия приходится анализировать психологические свойства потребителей и коррек-

тировать обслуживание с учетом особенностей каждого потребителя. Слово и действия обслуживающего персонала являются элементами качества обслуживания.

Речь обслуживающего персонала должна быть содержательной, ясной, доходчивой, понятной, грамотной. Разговор специалиста по сервису с потребителем должен быть не торопливым. Обслуживание потребителей должно выполняться с соблюдением правил делового этикета.

Стиль общения обслуживающего персонала должен соответствовать сценарию обслуживания сервисной организации и типу оказываемых услуг. Специалист по сервису должен обладать хорошей памятью и быть способным своевременно и правильно передать информацию, необходимую для обслуживания конкретного потребителя. Он должен обладать самоконтролем, уметь вести оперативный анализ способов и результатов деятельности недостатков в работе и причин снижения качества, рисунок 1.



Рисунок 4. Психологические приемы при обслуживании клиентов в контактной зоне

Нами проведен анализ работы персонала в контактной зоне гостиницы «Унисон» Гостиница расположена в

элегантном, здании гостиничного комплекса, которое построено из высококачественных строительных материалов с применением передовых технологий. Три этажа гостиницы «Унисон» занимают 18 комфортабельных номеров на любой вкус и достаток. Гостиница предлагает гостям следующие услуги:

1. Круглосуточный прием и размещение гостей. От того, как персонал гостиницы примет гостя, как быстро будут решены все вопросы - во многом зависит первое впечатление о гостинице в целом. Во-первых, служба приема и размещения находится в непосредственной близости от входа в гостиницу, стойка регистрации всегда находится чистой и свободной от посторонних предметов. Во-вторых, в холле оборудована зона отдыха. В-третьих, интерьер холла разработан в авторском стиле, что создает уют и повышает респектабельность гостиницы. В-четвертых, сотрудники службы приема и размещения имеют безупречный внешний вид, и являются открытыми и доброжелательными по отношению к посетителям.

2. Кафе с барной стойкой предлагает большой выбор закусок и широкий ассортимент напитков, музыка, танцы, караоке, услуги рум-сервиса.

3. Банкетный зал.

4. Бильярдный зал.

5. Сауна с бассейном, комнатой отдыха.

6. Массажная комната.

Все номера отеля имеют следующее оборудование:- кондиционер с автономным контролем;- звуконепроницаемые стены и окна; ванная и душ в номере; кровать двуспальная или полутороспальная; прямая телефонная международная связь; телевизор с дистанционным пультом управления и выходом на основные каналы спутникового телевидения; минибар; круглосуточное обслуживание номеров. Все номера одноместные, гостям предоставляются халаты, тапочки минеральная вода.

Гостям по их желанию предоставляется полный пансион (завтрак, обед и ужин). Завтрак входит в стоимость

проживания. Время завтрака, обеда и ужина постоялец выбирает сам. В любое время можно заказать кофе, чай, напитки, холодные закуски.

На предприятии ведется работа по изучению потребительского спроса. Проводится работа путем установления личных контактов, путем анкетирования гостей, а также методом постоянного наблюдения. Часто бывает так, что наилучшим источником информации для понимания вкусов клиентов являются собственные наблюдения. Проанализируем профессиональное поведение работников контактной зоны в гостинице «Унисон» и «Монблан» на основании отзывов в интернет-ресурсах, проведем оценку по 10 бальной шкале, таблица 1.

Таблица 1.

Анализ поведения работников контактной зоны

Показатели	Оценка качества работников контактной зоны гостиницы «Унисон»	Оценка качества работников контактной зоны гостиницы «Монблан»
Внимательность	10	10
Доброжелательность	8	10
Грамотная речь	9	8
Самоконтроль	6	9
Приветливость и вежливость	6	7
Обходительность и любезность	6	8
Сдержанность и тактичность	5	7
Заботливость	8	9
Мастерство	7	7
Эрудированность	9	10
Улыбка	10	10
Итого средний бал	7,63	8,63



Самый наивысший бал гостиница « Унисон» получила в критериях: «Внимательность», «Грамотная речь», «Эрудированность», «Улыбка». Максимальный бал за «Улыбку», «Доброжелательность», «Внимательность» и «Эрудированность» присвоен работникам гостиницы «Монблан».

Исследование организации сервисного обслуживания в контактной зоне показали, что качество обслуживания посетители оценивают высоко, персонал умело использует в своей работе психологические методы установления контакта с потребителями, слова и действия обслуживающего персонала являются элементами качества обслуживания.

### **ЛИТЕРАТУРА**

1. Сервисная деятельность: Учебник / Г. А. Резник, А. И. Маскаева, Ю.С. Пономаренко. - М.: НИЦ Инфра-М, 2013. - 202 с.
2. Человек и его потребности: Учебное пособие / Л. П. Шиповская. - М.: Альфа-М: ИНФРА-М, 2008. - 432 с.
3. Организация обслуживания в гостиницах и туристских комплексах: учебное пособие / А. В. Сорокина. - М.: Альфа-М: ИНФРА-М, 2011. - 304 с.

*С. Михайлова*  
*Научный руководитель: С. В. Андреева,*  
*ЗИП СибУПК, г. Чита, Россия*

### **ОРГАНИЗАЦИЯ ОКАЗАНИЯ УСЛУГ В ДЕТСКИХ РАЗВЛЕКАТЕЛЬНЫХ ЦЕНТРАХ Г. ЧИТА**

В городе Чита, в сфере индустрии развлечений стоят задачи не только развития различных видов развлекательных комплексов, но в первую очередь улучшения качества услуг, предоставляемых данными предприятиями.

В последние годы сфера индустрии развлечений начала интенсивно развиваться. К индустрии развлечений относятся

предприятия (организации, учреждения), чья основная деятельность связана с удовлетворением потребностей человека в развлечениях. К ним относятся: цирки, зоопарки, аттракционы, игротеки, парки отдыха, передвижные городки, разнообразные зрелищные предприятия, включая стационарные и передвижные театры, кинотеатры, изостудии, концертные организации и коллективы (оркестры, ансамбли, мюзик-холлы и др.), искусственные водные бассейны, спортивные залы, клубы и пр., а также спортивно-зрелищные мероприятия.

Сегодня, на рынке развлекательный услуг г.Чита, успешно осуществляют свою деятельность 5 детских развлекательных центров («Маугли», «Непоседы», «Hello Kids», «Космопарк», «Динозаврия»).

Детский игровой центр «Маугли» расположен в Забайкальском краевом краеведческом музее. Детский игровой центр «Маугли» – территория развлечений для детей от 3 до 11 лет. В ДЦ «Маугли» есть развлечения, как для активного отдыха, так и для спокойных игр: 2-х уровневый лабиринт, горки, сухой бассейн с шариками, большие мячи и настольные игры. А родители во время игрового сеанса могут отдохнуть в залах и кафе музея.

ДРЦ «Космопарк» открылся в апреле 2008 года в Торговом центре «Макси», и уже вырос до сети семейных развлекательных центров. За 5 лет удалось открыть второй «Космопарк», который находится в районе Театральной площади, третий «Космопарк», расположенный в торговом центре «Фортуна», а также запустить площадку с электромобилями «Космодром» и самый большой детский батут на территории ТРЦ «Макси».

Семейный развлекательный центр «Космопарк» – это мир игр и веселья для детей всех возрастов. Основное направление деятельности – это аттракционы и детские игровые аппараты. Для самых маленьких детей (в возрасте до 8 лет) СРЦ «Космопарк» предлагает аттракцион «Лабиринт» с горками, мостиками, сухим бассейном и множеством

других приятных сюрпризов. В то время, когда родители совершают покупки, можно безбоязненно оставить малыша в центре на длительное время. Он не останется без присмотра.

Детей постарше в СРЦ «Космопарк» ждут шарокаты, баскетбол, увлекательные гонки, путешествия по космическим трассам, а также всеми любимые аттракционы – сафари, аэрохоккей и 5D кинотеатр. И, конечно, никого не оставят равнодушными призовые развлекательные аппараты. Данные аттракционы способствуют развитию у детей логического мышления и ловкости. По результатам игры ребенок будет вознагражден призовыми билетиками, которые сможет обменять на понравившуюся игрушку, сувенир, брелок, флешку, телефон или любой другой подарок в нашей призовой лавке.

Также ДРЦ «Космопарк» предоставляет услуги по организации дня рождения, выпускного или новогоднего торжества для детей. Маленьким посетителям подарят настоящую сказку, а прекрасное настроение и запоминающиеся моменты обеспечат актеры-аниматоры, проводящие увлекательную игровую программу.

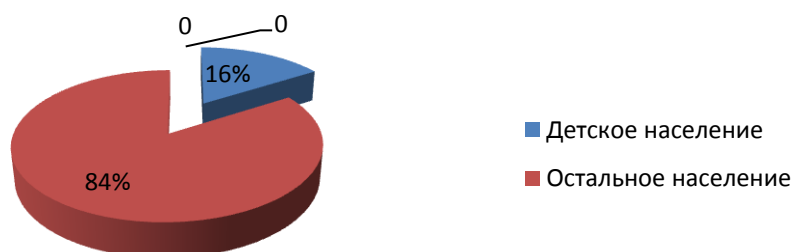
Внутри центра единым платежным средством является пластиковая карточка СРЦ «Космопарк», которой возможно расплатиться за все развлечения. После внедрения в СРЦ «Космопарк» новой программы на карты постоянных посетителей зачисляются бонусы и призовые очки, которые при возврате карты обнуляются. Данный развлекательный центр пользуется большой популярностью у жителей и гостей г.Чита.

Детская игровая комната «Непоседы», расположена на территории развлекательного комплекса «Забайкалье». Детская игровая «Непоседы» включает в себя следующие виды развлечений: спортивный комплекс, игровой лабиринт (сухой бассейн, горки, тоннель, воздушные мячи), современные видеосимуляторы и игровые приставки под наблюдением опытных педагогов перенесут детей в мир приключений. Малыши могут покататься на качелях-

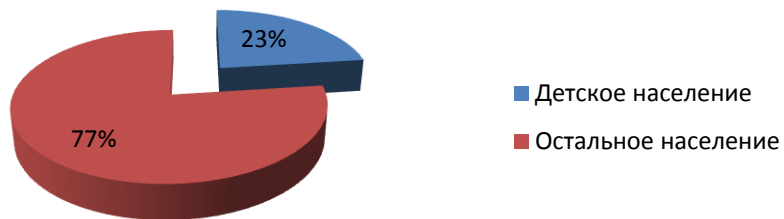
каруселях, поиграют в настольные игры и мягкие игрушки. Также «Непоседы» предоставляют услугу празднования Дня рождения. Взрослые смогут оставить своих малышей, под присмотром няни, на то время, пока будут находиться в развлекательном комплексе. Но несмотря на то, что «Непоседы» предлагают своим клиентам большой спектр различных услуг, за последние годы посещаемость данного центра значительно снизилась. Это связано, прежде всего с тем, что на рынке детских развлекательных услуг г.Чита появились предприятия, которые составляют мощную конкуренцию.

Детская игровая площадка «Hello kids», расположена на территории торгового центра «Караван», 3 этаж, а также новый «Hello kids» развлекательный центр для детей и взрослых, расположенный в ТЦ «Виолина», 3 этаж. «Hello kids» – аттракционы для детей от 1 до 8 лет: игры на аттракционах, конкурсы, призы, развлечения, услуги няни, празднование дня рождения.

Анализируя представленные данные детских развлекательных центров города Чита, можно сказать, что детские развлечения в городе пользуются большим спросом. В первую очередь это объясняется тем, что повышается уровень рождаемости, следовательно, и уровень детского населения города с каждым годом увеличивается. Если в 2006г. количество населения в возрасте от 0 до 14 лет составляло 48992 детей, это 16% от общего числа населения города, то в 2014г. уровень детского населения составил уже 76210 детей, а это уже 23% от общего числа населения г.Чита:



Уровень детского населения г.Чита в 2006 году



Уровень детского населения г.Чита в 2014 году

Для того чтобы определить самый популярный и посещаемый ДРЦ города, а также наиболее и наименее востребованную оказываемую услугу, нами были посещены каждый из них, во время наибольшей наполняемости, в выходные дни. В результате проведенного анализа, методом наблюдения было выявлено:

✓ самые посещаемые детские центры это «Космопарк» и «Динозаврия», от 100 до 250 детей в день, «Hello kids» в выходные дни посещают около 70 малышей, посещаемость детского игрового центра «Маугли» и «Непоседы» от 30 до 50 детей;

✓ основной поток посетителей 85% это семьи с детьми от 2 до 8 лет, остальные 15 % это семьи с детьми от 9 до 14 лет;

✓ наиболее востребованным аттракционом, в каждом из представленных детских развлекательных предприятий города, является игровой лабиринт, это объясняется тем, что основной поток посетителей это семьи с детьми от 2 до 8 лет. Этой детской возрастной категории наиболее интересно бегать, прыгать, кататься на горках, купаться в бассейне с шариками, все это они могут осуществить, посетив игровой лабиринт. Наименее востребованная это услуга няни.

Сфера детских развлекательных услуг в г.Чита стремительно развивается, с каждым годом и пользуются огромным спросом. Открываются новые, конкурентоспособные предприятия, которые предлагают своим клиентам большой спектр разнообразных развлекательных услуг.

*М. Туранова*  
*Научный руководитель: Т. В. Сурикова,*  
*ЗИП СибУПК, г. Чита, Россия*

## **ИССЛЕДОВАНИЕ САНАТОРИЯ «ШАХТЕРСКИЙ», Г. ДАЛЯНЬ**

Размещение туристов является одним из важнейших видов услуг в туристской деятельности. К таким средствам относятся: гостиница, мотель, кемпинг, туристская база, пансионат, туристское общежитие, ботель, флотель и др.

Гостиница – имущественный комплекс (дом, здание, часть здания, иные постройки) с меблированными комнатами («номерами») для временного проживания. Туристская гостиница – это особый тип гостиницы, предназначенный для предоставления туристам комплекса услуг, связанных с путешествием, которые не предусмотрены в обычной (коммунальной) гостинице.

Во всех туристских гостиницах предусмотрены четыре основные группы услуг: размещение; питание; досуг; бытовое обслуживание. А в туристических центрах эти услуги имеют ряд особенностей при обслуживании гостя. Мировые стандарты приемного туризма уже давно отошли от уровня унифицированных, средних, «всем годящихся». Актуальным сегодня явление программного туризма, программного туроперейтинга. В связи с высокой степенью накала конкурентной борьбы на международном туристском рынке большинство туристских организаций стали предлагать своим клиентам комплексное обслуживание по определенным программам. Это позволило дифференцировать предложение и специализироваться туристским организациям на определенном виде услуг, что способствовало повышению уровня обслуживания.

Нами проведен анализ сервисного обслуживания в международном санатории г. Далянь, КНР. Шахтерский санаторий– лечебно-профилактическое учреждение, в котором для лечения используют главным образом природные факто-

ры (климат, минеральные воды, лечебные грязи, морские купания и т.п.) в сочетании с лечебной физкультурой, физиотерапией и рациональным питанием (диетой) при соблюдении определённого режима лечения и отдыха.

Санаторий «Шахтерский» расположен на берегу моря в экологически чистой зоне в южной части города Далянь у подножья горы Байюнь («Белые облака»). Санаторий построен в 1953 году, недавно был реконструирован. На территории санатория располагаются 8 корпусов. В трех корпусах расположены гостиничные корпуса 4, 3 и 2 «звезды». В отдельных корпусах находятся лечебный центр, спортивно – рекреационный комплекс, включающий в себя бассейн с морской водой, тренажерный зал; развлекательный комплекс, бар, зоны отдыха. Бассейн представляет собой 8 плавательных дорожек по 50 метров в длину и глубиной от 1,6 до 3 метров.

К санаторию прилегает большая автостоянка с отдельным парковочным местом для туристских автобусов.

В отеле имеется 216 стандартных двухместных номеров и 12 номеров люкс. 60% стандартных номеров с видом на море, номера люкс полностью расположены с видом на море. Все номера оборудованы современной мебелью и сантехникой. В зависимости от категории номеров их оборудование незначительно различается.

Стандартный двухместный номер оснащен следующим оборудованием: 2 кровати, прикроватная тумбочка, кофейный столик, 2 кресла, тумба под ТВ, телевизор с китайскими и русскими каналами, тумба для багажа, туалетный столик, стул, платяной шкаф, настенное, напольное и потолочное освещение, система климат контроля.

Лечебный корпус расположен в отдельном здании. В Шахтерском санатории проводится лечение и оздоровление вот уже много лет. Его территория занимает 2000 квадратных метров. Санаторий оснащен современным диагностическим оборудованием. Для каждого вида лечения есть отдельные кабинеты. Высокий уровень финансово-экономической

самостоятельности, технологическое совершенство обеспечивает систему качества медицинской помощи, основанной на обеспечении уровня обследования, диагностики и лечения в соответствии с нормативными требованиями и на основе тотального контроля качества медицинской помощи выполняемых медицинских услуг каждым конкретным специалистом на основе современных технологий и совершенного оборудования.

В санатории хорошо развиты следующие направления: диагностика, иглоукалывание и прижигание, оздоровительный массаж, ванны с лекарственными травами, скобление, традиционная китайская медицина, лечебная физкультура, лечение кислородом, восстановительный комплекс, лечебная косметология, вакуумные банки и многое другое.

Для проведения диагностики в лечебном центре работает специально приглашённый ведущий специалист Юй Цжуншань. Для хорошего результата он диагностирует пациента, назначает курс лечения и выписывает индивидуальный курс лечения. При этом проводится полный осмотр тела, распознавание проблемы, затем происходит процесс установления диагноза.

Иглоукалывание и прижигание через раздражение определенных точек на теле человека в жизненные каналы влияет на внутренние органы, тем самым регулируется кровообращение, усиливается иммунитет в организме и следовательно излечиваются болезни.

Китайский массаж основывается на теории соотношения баланса в организме и учении жизненных каналов по которым циркулирует жизненная энергия. Массажист оказывает стимулирующее воздействие на важных точках организма. Таким образом, восстанавливается система, нормализуются органы, устанавливается баланс в организме и болезнь проходит.

Вакуумные банки ускоряют кровообращение, восстанавливают клетки, нормализуют баланс в организме. Есть



еще и бамбуковые банки, напитанные травяными лекарствами, что дает больший эффект оздоровления организма.

Ванна с лекарственными травами называется «Зеленое лечение». Это один из традиционных лечебных способов. Благодаря ему тело приходит в тонус, кожа выглядит здоровой, устраняет усталость.

Сегодня санаторий «Шахтерский» является признанным мировым лидером в лечении и реабилитации опорно-двигательной системы методами традиционной китайской медицины.

При санатории имеется три ресторана: китайской, европейской и русской кухни (может обслуживать одновременно 400 человек). По желанию можно воспользоваться индивидуальными кабинками, которые вмещают от 10 до 20 человек. В меню включены блюда Ляонинской, европейской, Сычуаньской, Гуандунской кухни, а также блюда из морепродуктов.

Особенностью работы гостиницы, обслуживающей иностранных туристов, является наличие такого подразделения, как туристическая фирма. Офисы турфирм обычно расположены в холле, недалеко от стойки ресепшен.

Более подробно процесс туристического обслуживания проживающих в гостинице нами изучен на примере туристической фирмы при Шахтерском санатории.

Турфирма Шахтерского санатория была основана в 1987 году. Так как санаторий является собственностью государства, то и турфирма тоже государственная организация. Хотя в г. Далянь немало частных туристических фирм. Основная задача турфирмы – привлечение туристов и повышение заполняемости гостиницы.

Турфирма санатория сотрудничает с маньчжурской турфирмой «Мартин тур». Большинство тур фирмы сотрудничают с многими читинскими туроператорами.

Кроме услуг размещения, турфирма организует:

- покупку билетов на ж/д и авиа транспорт;
- встречу-проводы туристов (трансфер);

- питание как в гостинице, так и в других местах по программе;

-экскурсионное обслуживание;

-внутримаршрутные перевозки;

-услуги гидов-переводчиков.

Численность персонала составляет 6 чел. В фирме работают: директор, бухгалтер по валютным и местным расчетам с поставщиками услуг; менеджер по туризму, 2 гида-переводчика со знанием английского и русского языка, а также курьер, сопровождающий туристов на транспорт (вокзал, аэропорт).

Персонал фирмы имеет стаж работы от 6 до 2-х лет, на лето охотно берут практикантов, преимущественно изучающих русский язык. В турфирме всегда заняты все вакантные места согласно штатному расписанию.

Санаторий находится в 20 мин. езды от центра города и турфирма использует арендованные комфортабельные туристские автобусы вместимостью до 45 чел. Поэтому преимущество отдается обслуживанию туристских групп. Индивидуальное обслуживание не выгодно.

В офисе турфирмы у главного входа имеются места для отдыха посетителей, предоставляются различные брошюры, проспекты и фотографии предлагаемых туров. С менеджерами турфирмы можно связаться из гостиничного номера и подать заявку на экскурсию. Наиболее популярные из них: полярный океанариум (Морской мир «Шэнья»), Даляньский зоопарк, Парк тигров, обзорная экскурсия по городу.

Менеджеры и гиды профессионально решают все организационные вопросы с питанием, перемещением по городу, что особенно важно для туристов, не владеющих языком страны, а таких в г. Даляне большинство. Гиды настроены очень дружелюбно и предоставляют всю интересующую туристов информацию.

## ЛИТЕРАТУРА

1. Практика сервиса в индустрии гостеприимства и туризма: Учебное пособие / С.С. Скобкин. - М.: Магистр: НИЦ ИНФРА-М, 2013. - 496 с
2. Организация туристской индустрии и география туризма: Учебник / Н.Г. Можяева, Г.В. Рыбачек. - М.: Форум: НИЦ ИНФРА-М, 2014. - 336 с.
3. Гостиничный сервис и туризм: Учебное пособие / Д. Г. Брашнов. - М.: Альфа-М: ИНФРА-М, 2011. - 224 с.
4. Воскресенский, В. Ю. Международный туризм [Электронный ресурс] : учеб. пособие для студентов вузов, обучающихся по специальностям «Социально-культурный сервис и туризм», «География», «Менеджмент организации», «Экономика и управление на предприятии (по отраслям)» / В. Ю. Воскресенский. - 2-е изд., перераб. и доп. - М. : ЮНИТИ-ДАНА, 2012. - 463 с.

*О. Фоминцева*  
*Научный руководитель: С. В. Андреева,*  
*ЗИП СибУПК, г. Чита, Россия*

### **ОРГАНИЗАЦИЯ АНИМАЦИОННОЙ ДЕЯТЕЛЬНОСТИ В ГОРОДЕ ЧИТА**

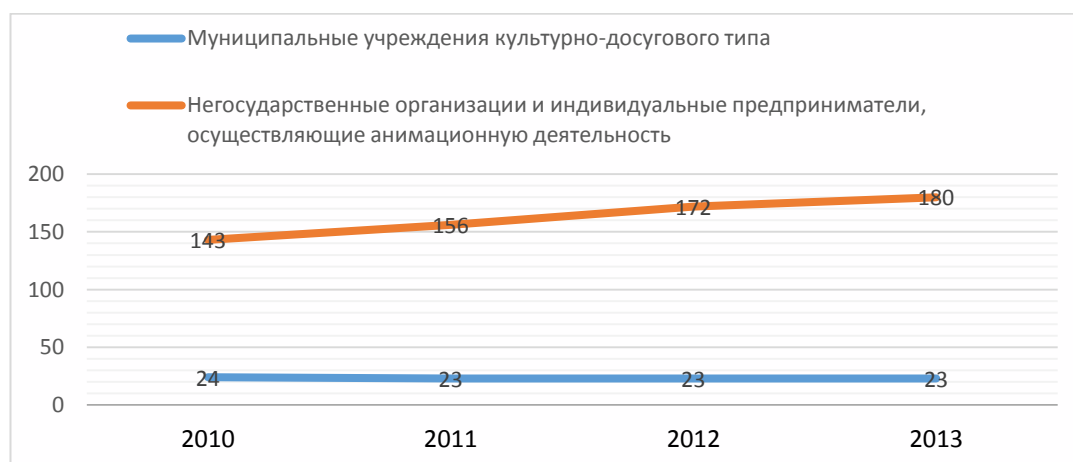
В настоящее время в Чите, как и в любом регионе Российской Федерации, анимационная деятельность получает все более широкое распространение в жизни человека.

В Чите обеспеченность культурно-досуговыми учреждениями составляет: 1 клубное учреждение на каждые 2 тысячи населения города. В настоящее время сеть досуговых учреждений города Читы представлена 180 негосударственными досуговыми объектами («Праздник каждый день», «Crazy», «Царская забава», «Торжество», «Мастер-шоу», «Операция Ы», «Позитив» и т.п.) и 23 муниципальными культурно-досуговыми центрами («Мир», «Спутник», «Юность», «Авиатор»).

Увеличение количества негосударственных организаций и индивидуальных предпринимателей, осуществляющих деятельность в сфере культуры, отдыха и развлечений зачастую связано с ограничением финансирования муниципальных культурно-досуговых центров. В связи с чем здания КДУ находятся в аварийном состоянии, не проводятся ремонтные работы, отсутствуют профессиональные специалисты.

Кроме организаций, которые занимаются непосредственно анимационной деятельностью, в Чите активно развиваются организации общественного питания, которые для повышения качества и улучшения сервиса так же используют анимационную деятельность как дополнительную услугу («Золотой Олимп», «Платина», «Панама Сити» и т.п.).

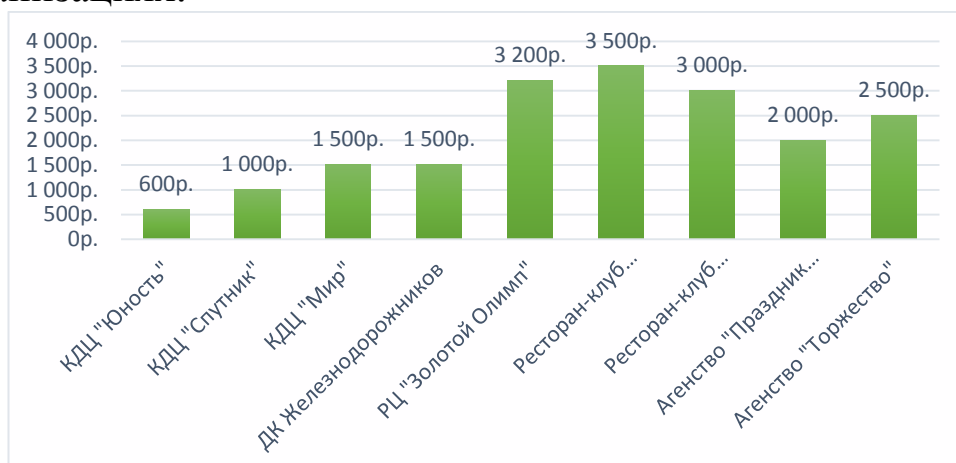
На период 2011 – 2014 гг. динамика развития негосударственных организаций значительно выше, чем рост развития муниципальных учреждений культуры.



Динамика сети муниципальных учреждений культурно-досугового типа и негосударственных организаций и индивидуальных предпринимателей, осуществляющих анимационную деятельность в период 2011-2014г.

Не зависимо от активного роста индивидуальных предпринимателей, занимающиеся анимационной деятельностью, в Чите отмечаются те же проблемы в сфере

индустрии развлечений, что и в любом регионе Российской Федерации. Перед данной сферой услуг региона стоят задачи не только развития различных видов развлекательных комплексов, но в первую очередь улучшения качества услуг, предоставляемых данными предприятиями и ценовую политику. Стоимость услуг в муниципальных учреждениях значительно отличается от стоимости однотипной анимационной программы в негосударственных организациях.



Средняя стоимость новогодней анимационной программы на 2014 г. в КДУ и негосударственных организациях осуществляющих анимационную деятельность на одного человека

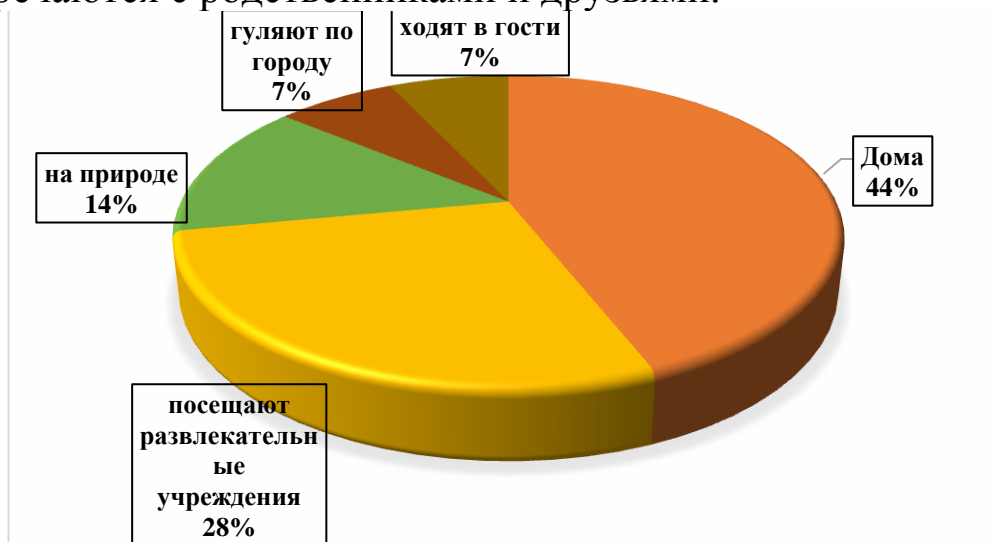
Стоимость услуг приведена в рублях на декабрь 2014 года. Из рисунка видно, что самые доступные по цене услуги предоставляют: муниципальные учреждения, и организации которые проводят анимационную программу не на своей территории.

Кроме этого в целях исследования нами были проведены опросы, анкетирования, дозвонны по вопросу «Как Вы предпочитаете проводить свободного время?».

Согласно результатам опроса, большая часть респондентов предпочитает проводить свое свободное время и выходные дни в стенах дома, причем, 24% из них просто отсыпаются и отдыхают, в свою очередь, еще 20% занимаются домашним хозяйством.

Однако стоит заметить, что достаточно большая часть предпочитают проводить свое свободное время более активно

- 28% респондентов в свободное время посещают выставки, концерты и кино, развлекательные учреждения; 14% - в выходные дни стремятся выбраться на природу; 7% просто выходят на прогулки по городу и паркам; еще 7% встречаются с родственниками и друзьями.



#### Предпочтения проведения свободного времени

Остается только догадываться, с чем связаны такие предпочтения горожан – то ли с недостаточным количеством мероприятий или слишком плотным рабочим графиком, то ли с отсутствием желания или денежных средств на использование свободного времени более разнообразно.

На вопрос «Услугами каких культурно-развлекательных учреждений вы предпочитаете пользоваться?» большинство опрошенных 63% предпочли коммерческие заведения; 17% - муниципальные; 20% - никакие.



### Предпочтения услуг в культурно-развлекательных учреждениях

Выбор предпочтений обусловлен основными факторами которые можно распределить на три основные группы:

во-первых, несоответствие качества и спектра предлагаемых услуг потребностям населения и динамике происходящих изменений в социокультурной среде современного общества;

во-вторых, несоответствие стоимости содержания объектов социально-культурной деятельности финансовым возможностям местных бюджетов и жителей поселений;

в-третьих, не соответствие деятельности учреждений действующему законодательству, невысокий уровень управляемости процессами, происходящими в сфере культуры и досуга.

Таким образом, сегодня культурно-досуговые учреждения города Читы остро нуждаются в обновлении ключевых идей дальнейшего развития. В целях соответствия вызовам современного мира, Дома культуры и клубы должны стать площадками социальной активности населения. Создание на базе культурно-досуговых учреждений центров гражданской активности, общественных объединений будет содействовать не только творческой и конструктивной самоорганизации жителей, но и самоуправлению местного сообщества. В сложившейся ситуации необходима серьезная

корректировка основных стратегических направлений организации деятельности культурно-досуговых учреждений.

*Я. Чигарева*

*Научный руководитель: Т. В. Сурикова,  
ЗИП Сиб УПК, г. Чита, Россия*

## **ПРИРОДНО-ИСТОРИКО-КУЛЬТУРНЫЕ ЦЕНТРЫ КАК ИННОВАЦИОННОЕ НАПРАВЛЕНИЕ РАЗВИТИЯ ВНУТРЕННЕГО ТУРИЗМА**

Туризм в XXI в. вступил в новую стадию развития. По мере того как он занимает все более заметное место в развитии мировой экономики, социальной культуре и других сферах, все значительнее становится роль туризма в общемировых процессах развития человечества. Реализация новых целей туризма делает необходимым не только структурную перестройку социально-политического и экономического характера, но и поиск новых, более эффективных форм работы.

Одним из наиболее перспективных направлений в развитии туризма и всех связанных с ним сфер деятельности является создание центров на базе памятников природы, истории и культуры.

В зарубежных странах накоплен богатый опыт создания таких комплексов. В последние годы такие музейфицированные комплексы, как центры культурной, научной, просветительской, туристской деятельности начали создаваться и в России.

В их состав могут входить как подлинные, так и реконструированные археологические, исторические и этнографические группы объектов.

К ним относятся разнообразные жилища, хозяйственные жилища, производственные постройки, святилища, культовые места, торговые площади, фортификационные сооружения, пристани.



Такие природно-историко-культурные центры, представляют собой новую модель деятельности культурных институтов региона, где они расположены, которая позволит модернизировать существующую в регионе инфраструктуру туризма и культуры.

Основными целями создания туристских центров являются разработка и воплощение новой модели культурной деятельности в регионе путем создания интерактивной зоны общения по проблемам истории, культуры и искусства древних обществ и цивилизаций, их роли и места в мировом историческом процессе, а также их влияния на современный мир. Работа по созданию комплексных центров предполагает активизацию и внедрение новых форм сотрудничества с государственными и общественными организациями, музеями, научно-исследовательскими центрами и частными лицами. Использование этих форм, а также новых технологий, в том числе и информационных, не только обеспечит выход на принципиально новый уровень культурно-просветительской, образовательной, экспозиционно-выставочной, туристической деятельности, позволит создать рекреационную зону принципиально нового типа, будет способствовать расширению аудитории, но и сделает центр весьма перспективным ресурсным источником с практически неограниченными возможностями.

Считается, что классификация потребностей туристов, лежащей в основе рекреационной деятельности должна быть многоуровневой.

- Туристические потребности *основного уровня* представлены ландшафтным туризмом, включая гуманитарные и природные ландшафты, который удовлетворяет потребности туристов в познании природы и культуры.

- Туристические потребности второго уровня – *повышенного уровня*, направлены на удовлетворение туристами потребностей в развлечениях.

- *Специальный уровень* туристической потребности включает любование памятниками культуры, курортно-лечебную деятельность, отдых, участие в конференциях, паломничество, научные экспедиции.

Историко-культурный фактор является единственной постоянной причиной аттрактивности во всех трёх уровнях

туристических потребностей. Считается, что историко-культурный туризм представляет собой туристическую аттрактивность, которая определяется совокупностью факторов культуры и истории. По значению, историко-культурный туризм является самой активной частью среди всех факторов туристической аттрактивности. В современной интерпретации, культурный ландшафт имеет свойство универсальности, аутентичности и целостности как объект культурного и природного наследия. Историко-культурный туризм существует вместе с другими факторами, которые играют очень важную роль в развитии индустрии туризма.

Например, в Италии, в 1991 г. 36% всех туристических посещений в Средиземноморский бассейн приходилось на него. Основные туристические ресурсы Италии – горы, озера и *культурные и исторические ценности*, в первую очередь, привлекают иностранцев, а не местных туристов. Среди главных мотивов прибытия в страну 45% иностранных гостей отмечают её культурно-исторические ценности, 43% – климат, 27% – природу и около 30% – комбинацию всех предыдущих.

Исследователи выделяют несколько видов туризма в историко-природных культурных зонах.

*Туризм с целью знакомства с искусством и литературой.* Прекрасные стихотворения великого русского поэта А. Пушкина привлекают иностранных любителей литературы посетить Россию. Известно, что китайский древний философ Лаоцзы написал пятитысячеглавную книгу, которая называется «Канон нравственности». В этой связи возникла известная достопримечательность – «Тэйчжугун», находящаяся в пригороде Саньмэнця провинции Хэнань Китая, которая является местом написания этой книги.

*Туризм архитектурной культуры.* Например, туристам из восточных стран нравятся стили архитектуры Венеции Италии, Москвы и Санкт-Петербурга, Киева. И наоборот, туристов из западных стран интересуют восточные стили архитектуры.

*Туризм тематических парков культуры.* Тематические парки (ThemeParks) являются искусственными рекреационными ресурсами, которые рождены творческой мыслью и создают особую атмосферу с одной темой или несколькими темами, чтобы привлекать туристов. В 1955 г.

американец Валт Дисней (WaltDisney) создал Диснейланд (Disneyland), открывая историю тематического парка в мире.

Вслед за ним, в западных странах, особенно в Северной Америке и Европе, были созданы великолепные тематические парки, самым популярным среди которых стал парк «Экскурсия космической студии» (TheUniversalStudioTour) Голливуда, и который привлекает около 10 млн. туристов ежегодно.

*Музейный туризм.* Музеи как места экспозиции историко-культурной квинтэссенции страны пользуются достаточно высокой реактивностью, особенно для иностранных туристов. Например, музей Гугун (Пекин, Китай), музей Эрмитаж (Санкт-Петербург, Россия), Лувр (Париж, Франция), Прадо (Мадрид, Испания) являются всемирными достопримечательностями.

Представленные четыре вида историко-культурного туризма формируют ядро культуры туристических центров.

Нами изучен туристический потенциал Орехово-Зуевского района. История Орехово-Зуевского муниципального района уходит своими корнями в глубь веков. Приблизительно в VII-VIII н.э. на его территории жили люди из древнего племени «меря». Гораздо позже пришли ильменские славяне с севера, вятичи и кривичи с запада. Память о тех давних временах молчаливо хранят славянские курганы 10-13 веков, которые сохранились до наших дней в бассейне рек Нерская и Гуслица. Уже в 17 веке территорию юго-западной части Орехово-Зуевского района –Гуслицу– активно заселяют беглые крестьяне, старообрядцы-бояре и стрельцы, гонимые за свою веру. Они скрываются в Густых лесах среди болот рядом с речкой Гуслицей. Позже центром Гуслиц становится Ильинский Погост, названный так по имени церкви Ильи-пророка начала .

Значительный вклад в развитие района внесли фабриканты Морозовы. Необходимо также отметить, что для строительства разных объектов в городе Морозовы приглашали только лучших архитекторов и художников России. Например, Зимний театр строился по проекту согласованному с Ф. О. Шехтелем; все украшения в Орехово-Зуевском храме были выполнены по проектам академика архитектуры С. У. Соловьева; колокольню и притвор Зуевского храма строил известный московский архитектор И.

Е. Бондаренко; своды Ореховского и Зуевского храмов расписывал сам Васнецов с учениками, а Н. А. Касаткин написал здесь две картины: «Викуловский бунт 1897 г.» и «Новый ткацкий зал в Орехово-Зуеве». Именно любовь Саввы Морозова к театру сделали возможным рабочим Орехово-Зуева приобщиться к большому искусству. Благодаря ему здесь выступали Шаляпин, Станиславский, Нежданова, Книппер-Чехова, Гельцер, Смирнов, Давыдов, Правдин, Голованов, Рыжов, Остужев и многие другие титаны сцены.

Мало какие другие города Подмосковья могли бы сравниться с Орехово-Зуевом по своей исторической значимости, развитию образования, культуры и промышленности. И ведь почти все это связано с Морозовыми, которые никогда не оставляли без внимания свою историческую родину и продолжали любить ее и заботиться о ней, несмотря на стачки и другие разборки с рабочими.

Вторым по величине городом района является Ликино-Дулево. Расположен он в семи километрах южнее от Орехово-Зуево, а население его по данным 2010 года составляет более 31 тысячи человек. Терентий Кузнецов выкупил посудный завод, который славился своей росписью по фарфору, и перевел лучших специалистов в Дулево, что составило конкуренцию гжелевским мастерам. Этот ход привел к развитию ремесла, а замечательные цвета вдохнули новую жизнь в фарфор. Более семидесяти лет особой популярностью пользовался дулевский «агашечный» фарфор – посуда, украшенная яркими розанами, которые наносились на фарфор вместо кисти пальцем. Также Кузнецовы выпускали предельно декоративный фарфор для отечественного «общепита», именно этот яркий фарфор и помог Кузнецову стать продавцом-монополистом к началу XX века. Дворец культуры Дулёвского завода, построенный выдающимся архитектором К. С. Мельниковым, является памятником архитектуры.

Куровское. Первые поселения в окрестностях Куровского появились ещё в каменном веке. Стоянки первобытных людей, время от времени меняя своё местоположение, располагались в основном вдоль берега Нерской между Беливом и нынешней Краюшкой. В 1859 году

на месте этой церкви был заложен Гуслицкий Спасо-Преображенский монастырь. На рубеже XIX - XX веков обитель была полностью отстроена в камне. Колокольня монастыря украшает герб и флаг не только Куровского но и всего Орехово - Зуевского района. А главный собор является уменьшенной копией Храма Христа Спасителя.

Таким образом, можно сделать вывод, что туристский потенциал Орехово-Зуевского района достаточно велик. Кроме промышленных предприятий, фабрик и заводов, известных всей стране, и, в большинстве своем, имеющих федеральное значение, здесь расположен ряд особо охраняемых заповедных территорий. Также интересен культурно-исторический потенциал района, благодаря наличию храмов и церквей, принадлежащих разным религиям и построенных в различные промежутки времени.

#### ЛИТЕРАТУРА

1. Хромов А.В., Гогина Г.В. География родного края. - Орехово-Зуево.: типография Орехово-Зуево. 1997. - 600 с.
2. Альманах Богородский край, Лизунов В. С. «Орехово-Зуево – историческая Родина Морозовых» 2001. - №7. - С. 17 - 28.
3. <http://elskst.ucoz.ru/> - Сайт Елицкого государственного университета, библиотека СКСиТ.

## **СЕКЦИЯ 8 «НАУЧНЫЕ ИССЛЕДОВАНИЯ В ЮРИДИЧЕСКОЙ ОТРАСЛИ»**

*А. А. Боровиков  
Научный руководитель: М. Н. Сутурина,  
ЗИП СибУПК, г. Чита, Россия*

### **ПРОЦЕССУАЛЬНЫЙ СТАТУС СЛЕДОВАТЕЛЯ В СОВРЕМЕННОМ УГОЛОВНО-ПРОЦЕССУАЛЬНОМ ЗАКОНЕ РОССИИ**

Согласно п. 41 ст. 5 УПК РФ следователь - должностное лицо, уполномоченное осуществлять предварительное следствие по уголовному делу, а также иные полномочия, предусмотренные УПК РФ.

Процессуальным статусом следователя обладает также руководитель следственного органа.

Руководитель следственного органа, кроме полномочий следователя, уполномочен также:

– поручать производство предварительного следствия следователю либо нескольким следователям, а также изымать уголовное дело у следователя и передавать его другому следователю с обязательным указанием оснований такой передачи, создавать следственную группу, изменять ее состав либо принимать уголовное дело к своему производству;

– проверять материалы проверки сообщения о преступлении или материалы уголовного дела, отменять незаконные или необоснованные постановления следователя и т.д.;

Полномочия руководителя следственного органа осуществляют Председатель Следственного комитета Российской Федерации, руководитель Главного следственного управления Следственного комитета Российской Федерации, руководители следственных управлений Следственного комитета Российской Федерации по субъектам Российской Федерации, следственных отделов Следственного комитета Российской Федерации по районам, городам, их заместители, а также ру-

ководители следственных органов соответствующих федеральных органов исполнительной власти (при соответствующих федеральных органах исполнительной власти), их территориальных органов по субъектам Российской Федерации, районам, городам, их заместители, иные руководители следственных органов и их заместители, объем процессуальных полномочий которых устанавливается Председателем Следственного комитета Российской Федерации, руководителями следственных органов соответствующих федеральных органов исполнительной власти (при соответствующих федеральных органах исполнительной власти)<sup>14</sup>.

Если мы рассматриваем такого участника уголовного процесса как следователь, необходимо также затронуть такого относительного нового участника как следователь-криминалист, введенного в УПК РФ в 2008 году.

Понятие следователя – криминалиста дано в п. 40.1 ст. 5 УПК РФ. Однако, следователь-криминалист, не указан в перечне участников уголовного судопроизводства со стороны обвинения. Кроме того, в УПК РФ отсутствует норма, предусматривающая его процессуальные полномочия. В этой связи возникла необходимость в определении назначения следователя-криминалиста, исследовании его процессуального статуса.

Говоря о месте и роли следователя-криминалиста в уголовном процессе, необходимо обратить внимание на такого субъекта, как прокурор-криминалист, деятельность которого в основном заключалась в осуществлении методического руководства предварительным расследованием<sup>15</sup>. В настоящее время полномочия прокурора-криминалиста не конкретизированы, его функциональные обязанности регламентируются лишь Приказом Следственного комитета при прокуратуре РФ от 7 сентября 2007 г. N 6 "О мерах по организации предварительного

<sup>14</sup> Шичанин, И. И. Деятельность прокурора по составлению постановления о привлечении в качестве обвиняемого и предъявлению обвинения [Текст] / И. И. Шичанин // Российский следователь. – 2014. – № 12. – С. 13-16.

<sup>15</sup> Исаенко, В. Процессуальные полномочия прокурора-криминалиста [Текст] / В. Исаенко // Законность. - 2011. - N 7. - С. 19.

следствия". В соответствии с данным нормативным актом прокуроры-криминалисты должны выезжать совместно со следователями на место происшествия для проведения квалифицированного осмотра<sup>16</sup>. Исходя из этого, как уже отмечалось в процессуальной литературе, предназначение прокурора-криминалиста заключается прежде всего в оказании методической помощи следователям в расследовании сложных преступлений, в применении технико-криминалистических средств<sup>17</sup>.

Таким образом, прокурор-криминалист не вправе осуществлять уголовно-процессуальные полномочия, в его деятельности превалирует криминалистический аспект. В связи с этим находим справедливое замечание о том, что появление в УПК РФ следователя-криминалиста было обусловлено необходимостью предусмотреть такого субъекта уголовного процесса, который при сохранении функций прокурора-криминалиста был бы уполномочен осуществлять и процессуальную деятельность<sup>18</sup>. В подтверждение этому следует отметить, что из всех ведомств, в которых функционируют органы предварительного следствия, в настоящее время должность следователя-криминалиста предусмотрена лишь в Следственном комитете РФ.

---

<sup>16</sup> Приказ Следственного комитета при прокуратуре РФ от 7 сентября 2007 г. N 6 [Электронный ресурс] / Н.Л. Романова, И.В. Лавыгина // КонсультантПлюс - 05.02.2011.

<sup>17</sup> Быков, В.М. Следователь-криминалист как новый участник уголовного процесса со стороны обвинения [Текст] / В.М. Быков // Российская юстиция. - 2012. - N 7. - С. 43 - 45.

<sup>18</sup> Гурин, А. Процессуальный статус прокурора-криминалиста [Текст] / А. Гурин // Законность.- 2009.- N 11.- С. 44.



*С. М. Гудзь*  
*Научный руководитель: Н. О. Супрунова,*  
*ЗИП Сиб УПК, г. Чита, Россия*

## **ТИПИЧНЫЕ СЛЕДСТВЕННЫЕ СИТУАЦИИ И ОРГАНИЗАЦИЯ РАССЛЕДОВАНИЯ ДОРОЖНО-ТРАНСПОРТНЫХ ПРЕСТУПЛЕНИЙ НА ПЕРВОНАЧАЛЬНОМ ЭТАПЕ**

На первоначальном этапе расследования дорожно-транспортного происшествия могут возникать различные типичные следственные ситуации, по мнению В. И. Жулева и А. В. Степанищева, наиболее распространенными среди них являются<sup>19</sup>:

1. Водитель и транспортное средство находятся на месте происшествия;
2. Водитель вместе с транспортным средством скрылся с места происшествия;
3. Транспортное средство находится на месте происшествия, а водитель скрылся.

Рассмотрим их более подробно.

В первом случае следователь проводит осмотр места происшествия и транспортного средства, допрос свидетелей, освидетельствование водителя и потерпевших для установления у них алкогольного опьянения, допрос водителя, допрос потерпевшего (потерпевших), а также назначает судебно-медицинскую экспертизу потерпевшего.

При наличии второй ситуации проводятся такие первоначальные следственные действия: осмотр места происшествия, допрос свидетелей, допрос потерпевшего. Кроме того назначается судебно-медицинская экспертиза потерпевшего. Одновременно объявляется розыск скрывшегося водителя и транспортного средства.

При третьей ситуации следователь проводит осмотр места происшествия и транспортного средства, допросы

---

<sup>19</sup> Жулев В.И., А.В. Степанищев. Указ. раб. С.23.

свидетелей и потерпевшего, а также назначает судебно-медицинскую экспертизу потерпевшего. Кроме того, как и при второй ситуации, проводится розыск скрывшегося водителя. После задержания водителя проводится его допрос. При этом следует иметь в виду, что водители после их задержания нередко заявляют о том, что о происшествии им ничего не известно, так как транспортное средство было кем-то угнано.

Для того, чтобы установить, кто управлял транспортным средством в момент происшествия, необходимо обнаружить, зафиксировать и изъять микрообъекты, следы пальцев рук, оставленные на отдельных деталях транспортного средства (на рулевом колесе, рычагах управления и др.) и следы обуви около транспортного средства.

Для розыска скрывшегося водителя по «горячим следам» целесообразно применять служебно-розыскную собаку.

Определенный практический интерес, представляют типичные следственные ситуации, которые выделяют А.П. Резван и М.В. Субботина<sup>20</sup>:

1) к моменту прибытия следственно-оперативной группы на месте происшествия находятся все участники события, транспортные средства, свидетели-очевидцы;

2) водитель, участвовавший в происшествии, скрылся, оставив на месте события транспортное средство, личность его неизвестна;

3) водитель скрылся с места дорожно-транспортного происшествия вместе с транспортным средством.

В первой ситуации необходимо провести осмотр места происшествия и транспортного средства; освидетельствование водителя на факт присутствия в его крови алкоголя; допрос потерпевшего (с учетом его физического состояния), свидетелей, подозреваемого; назначение экспертиз.

Во второй ситуации следователь проводит осмотр места происшествия и транспортного средства, уделяя особое

---

<sup>20</sup> Резван А.П., Субботина М.В. Указ. раб. С.71-72.

внимание поиску следов лица, управлявшего транспортным средством; допрос потерпевшего (с учетом его физического состояния), свидетелей; назначает экспертизы. Одновременно следователь на основе имеющейся информации принимает меры по розыску скрывшегося водителя.

В третьей ситуации проводят в основном те же следственные действия, а также одновременно на основе имеющейся информации принимаются меры по розыску скрывшегося водителя и транспортного средства.

Информацию о скрывшемся с места происшествия транспортном средстве и его водителе получают как при осмотре места происшествия, так и в процессе допросов свидетелей и потерпевших.

Если в ходе осмотра места происшествия установлено, что транспортное средство получило повреждение, которое не позволит ему далеко уехать, то в целях его розыска должна быть осмотрена прилегающая к месту происшествия территория. В тех случаях, когда на месте происшествия обнаружен рассыпанный груз, иногда можно предположить, где он был погружен на транспортное средство. Установив место погрузки, следует выяснить, кто в день происшествия получал такой груз, на каких транспортных средствах он перевозился. Если на месте происшествия обнаружены следы колес скрывшегося транспортного средства, по ним определяют тип и модель. Затем с помощью учетов ГИБДД устанавливают, в каких организациях имеются такие транспортные средства, и проверяют, где находилось каждое из них в день происшествия. Если возникло предположение, что транспортное средство причастно к ДТП, то оно должно быть осмотрено<sup>21</sup>.

При наличии сведений о номерном знаке или его части, а также о типе транспортного средства, по учетам ГИБДД устанавливают, кому оно принадлежит и адрес стоянки.

---

1. <sup>21</sup> Жулев В.И. и др. Расследование дорожно-транспортных преступлений: Учебное пособие. - М., 2001. С.63.

Таким образом, в организации раскрытия ДТП важную роль играет осуществление взаимодействия между различными службами ОВД. Принципиальное значение оно имеет при проведении некоторых следственных действий и оперативно-розыскных мероприятий: осмотра места дорожно-транспортного происшествия; установления, розыска и задержания скрывшегося водителя и его транспортного средства; выявления и установления очевидцев происшедшего; выезда следователя с работниками органов дознания на место ДТП; совместного планирования; взаимного информирования в процессе расследования.

*М. Н. Зубков  
Научный руководитель: Н. О. Супрунова,  
ЗИП Сиб УПК, г. Чита, Россия*

### **ПРЕДМЕТ И ОСНОВАНИЯ ПРЕДЪЯВЛЕНИЯ ГРАЖДАНСКОГО ИСКА В УГОЛОВНОМ СУДОПРОИЗВОДСТВЕ**

Гражданский иск в уголовном деле имеет два элемента – предмет и основание.

Предмет гражданского иска в уголовном процессе составляет:

1) имущественный вред, т.е. такой, который можно выразить в денежном эквиваленте, и являющийся непосредственным следствием совершенного преступления. Связь преступления и вреда должна быть связью причины и следствия. Поэтому, например, если у добросовестного приобретателя изъята вещь, поскольку она оказалась краденой, он не вправе заявить гражданский иск в уголовном деле: непосредственной связи преступления (совершенной кражи) и имущественного вреда (который связан с актом купли-продажи этой вещи) нет;

2) вред действительный, т.е. реально причиненный и еще не возмещенный<sup>22</sup>.

Предметом гражданского иска может быть имущественный вред, который причинен как преступлением, которое посягает именно на имущественные блага (вред, причиненный, например, кражей и т.д.), так и иным преступлением (например, умышленное причинение тяжкого вреда здоровью может повлечь для пострадавшего и имущественный вред, связанный с денежными затратами на лечение).

С помощью гражданского иска можно требовать возмещения (или компенсации) за вред, причиненный охраняемым законом интересам лица. Поэтому, например, взятокодатель, как правило, не вправе требовать, при привлечении лица к уголовной ответственности за получение взятки, возмещения денег, ценностей, переданных им в виде взятки.

Предметом гражданского иска в уголовном процессе является также моральный вред, причиненный преступлением. Моральный вред – это нравственные или физические страдания, причиненные преступлением, посягающим на принадлежащие гражданину от рождения и в силу закона нематериальные блага: жизнь, здоровье, достоинство личности, деловая репутация, неприкосновенность частной жизни, личная и семейная тайна и т.п. Так, при возбуждении уголовного дела по ст. 139 УК РФ (нарушение неприкосновенности жилища), ст. 213 УК РФ (хулиганство)<sup>23</sup> и многим другим возможно предъявление гражданского иска в целях компенсации морального вреда, причиненного преступлением.

Нормативные акты, принятые после издания действующего УПК РФ, судебная практика пошли по пути расширения предмета гражданского иска в уголовном деле. Так, принимаются к рассмотрению гражданские иски о возмещении материального ущерба, возникшего вследствие смерти потерпевшего и с потерей кормильца, а также связанные с расходами на погребение.

---

<sup>22</sup> Гриненко А.В. Уголовный процесс: учебник. – М., 2009. – С. 125.

<sup>23</sup> Уголовный кодекс Российской Федерации: федеральный закон от 13 июня 1996 г. N 63-ФЗ (с изменениями и дополнениями от 30.12.2012 г.) // Гарант: Законодательство с комментариями. — Режим доступа: <http://www.home.garant.ru>.

Основания иска – это юридические факты, из которых истец выводит свои требования и с наличием которых закон связывает возникновение правоотношения между истцом и обвиняемым (гражданским ответчиком)<sup>24</sup>.

Таковыми фактами в уголовном процессе принято считать:

- 1) совершение преступления;
- 2) наступление имущественного и морального вреда непосредственно от преступления, в совершении которого обвиняется лицо, привлекаемое к уголовной ответственности;
- 3) наличие причинной связи между совершенным преступлением и наступлением имущественного, а также морального вреда, возмещения которого требует гражданский истец в исковых требованиях.

Уголовно-процессуальный закон связывает возможность предъявления гражданского иска в уголовном процессе с преступлением независимо от того, умышленное оно или неосторожное (ст.44 УПК РФ).

При совершении деяния, запрещенного Уголовным кодексом РФ, в состоянии необходимой обороны или в состоянии крайней необходимости лицо не несет уголовную ответственность, так как такие действия не являются преступлением. Однако гражданская правовая ответственность в этих случаях решается по-разному. Вред, причиненный в состоянии необходимой обороны, не подлежит возмещению, если при этом не были превышены ее пределы (ст. 1066 ГК РФ). Это означает, что при постановлении оправдательного приговора в отношении лица, действовавшего в состоянии необходимой обороны, суд должен отказать в удовлетворении гражданского иска.

Если же вред причинен в состоянии крайней необходимости, то он по общему правилу должен быть возмещен лицом, причинившим его. Учитывая обстоятельства, при которых был причинен такой вред, суд может возложить обязанности по его возмещению на третье лицо, в интересах которого действовал причинивший вред, либо освободить от возмещения вреда полностью или

---

<sup>24</sup> Мазалов А.Г. Указ. соч. С. 25.

частично как это третье лицо, так и причинившего вред (ст. 1067 ГК РФ)<sup>25</sup>.

Следовательно, вынося оправдательный приговор в отношении лица, совершившего деяние, запрещенное УК РФ, в состоянии крайней необходимости, суд должен оставить гражданский иск без рассмотрения.

При прекращении уголовного дела в судебном заседании по основаниям, предусмотренным в ст. ст. 24-28 УПК РФ, суд оставляет иск без рассмотрения, поскольку он может быть разрешен только в приговоре<sup>26</sup>. Так согласно ст. 25 УПК РФ суд, а также следователь с согласия руководителя следственного органа или дознаватель с согласия прокурора вправе на основании заявления потерпевшего или его законного представителя прекратить уголовное дело в отношении лица, подозреваемого или обвиняемого в совершении преступления небольшой или средней тяжести, в случаях, предусмотренных статьей 76 УК РФ, если это лицо примирилось с потерпевшим и загладило причиненный ему вред.

*Е. Ю. Зубова*

*Научный руководитель: Р. В. Антропов,  
ЗабГУ, г. Чита, Россия*

## **ПРАВОВОЕ РЕГУЛИРОВАНИЕ ИНОСТРАННЫХ ИНВЕСТИЦИЙ В РОССИИ И ЗА РУБЕЖОМ**

Современный экономический прогресс ставит перед мировыми сообществами все более сложные проблемы, решить которые возможно путем сотрудничества и взаимодействия стран.

Глобальная взаимосвязь международных экономических отношений в современном мире объективно обуславливает необходимость перелива капитала,

---

<sup>25</sup> Гражданский Кодекс Российской Федерации: федеральный закон от 26.01.1996 г. № 14-ФЗ (часть вторая) (с изменениями и дополнениями от 11.02.2013 г.) // Гарант: Законодательство с комментариями. — Режим доступа: <http://www.home.garant.ru>.

<sup>26</sup> Лупинская П.А. Уголовно-процессуальное право Российской Федерации: Учебник для вузов.— М., 2009. — С. 778-779.

перемещения его из одной страны в другую, важной формой которой стали иностранные инвестиции. Сегодня мировой рынок иностранных инвестиций оценивается в 7 трлн. долл., и его объем может увеличиться более чем на 50% за счет потенциальных инвестиционных ресурсов, накопленных в национальных фондах суверенного богатства стран. Вовлечению в инвестиционный оборот все большего числа стран способствует процесс глобализации. В середине второй половины XX в. только 25 стран выступали инвесторами, сегодня – уже 85 стран.

Сейчас инвестиции стали действенным средством эффективного международного экономического развития, нормативно-правовые акты, регулирующие данный аспект не всегда соответствуют условиям действительности. В числе многосторонних соглашений, получивших значительный резонанс в мире, следует назвать Вашингтонскую конвенцию об урегулировании инвестиционных споров между государствами и национальными субъектами права иных государств и Сеульскую конвенцию о учреждении Многостороннего агентства по гарантиям инвестиций.

Российское законодательство об инвестициях носит не систематизированный характер, поэтому отдельные нормы инвестиционного права содержатся в различных нормативных правовых актах разной отраслевой принадлежности. Если оценивать в целом российское законодательство, регламентирующее отношения в сфере осуществления инвестиционной деятельности, то надо отметить, что оно достаточно объемно – это более тысячи нормативных правовых актов, в которых нет терминологического единства, в отдельных законах не определены цели и предмет правового регулирования, основные понятия требуют уточнения.

Остро стоит вопрос о привлекательности России для иностранных инвесторов. Сейчас для российских предпринимателей существует ряд сложностей и это негативным образом сказывается на репутации всей



предпринимательской деятельности России. Для привлечения иностранных инвестиций требуется создание благоприятного инвестиционно-делового климата и эффективного законодательно-административного.

Германия продолжает оставаться глобальным экспортером капитала. По данным федерального банка (Deutsche Bundesbank), нетто-приток немецких инвестиций за рубежом составляет ежегодно десятки и сотни млрд. евро. Из них большая часть инвестируется в государства Евросоюза, меньшая часть – в другие европейские страны, часть – в США и около 10 млрд. евро в Россию.

Правовую основу иностранного инвестирования немецкого государства составляет законодательство федерации и земель, источники европейского права, а также – международные соглашения (многосторонние и двусторонние), с участием Германии.

В 2005-2009 гг. инвестиционное законодательство ФРГ было подвергнуто существенным изменениям. Так, например, в 2003 г., был принят закон «Об инвестировании» (InvG). Необходимость принятия Закона была обусловлена дальнейшим развитием инвестиционных правоотношений в ФРГ и острой конкурентной борьбой, в которую вступило немецкое государство с другими европейскими финансовыми державами. Закон расширяет полномочия Федерального ведомства по надзору за финансовым рынком (BAFin) для контроля за деятельностью инвестиционных фондов.

В ФРГ существует более 50 законов земель, например: Закон Гессена «О специальной инвестиционной программе» (Hessisches Sonderinvestitionsprogrammgesetz – SinvProgrG), Положение Тюрингии «О расчете инвестиционных издержек» (Investitionsaufwand-Berechnungsverordnung – InvBerVO), Закон Саксонии-Ангальт «Об инвестиционном банке» (Investitionsbank-Begleitgesetz – InvBkBG), Закон Берлина «Об инвестиционном банке» (Investitionsbankgesetz – IBBG), Закон Шлезвиг-Гольштейна «Об инвестиционном банке» (Investitionsbankgesetz – IBG).

К этой основной группе законов относятся: Основной закон ФРГ (Grundgesetz für die Bundesrepublik Deutschland) и федеральные законы общего характера Германское гражданское уложение (Bürgerliches Gesetzbuch), Положение о взыскании налогов, сборов и пошлин (Abgabenordnung), Закон об оценке имущества, подлежащего обложению налогом (Bewertungsgesetz), Закон об исполнении административных решений (Verwaltungs – Vollstreckungsgesetz), Закон о порядке предоставления документов административными органами (Verwaltungszustellungsgesetz), Земельный кодекс (Bodengesetzbuch) и др. К «инвестиционному законодательству» относятся такие федеральные законы как: «Об инвестировании» (Investmentgesetz – InvG), «Об иностранных инвестициях» (Auslandsinvestitionsgesetz – AuslInvG), «О приоритетных инвестициях» (Investitionsvorranggesetz), «О будущих инвестициях» (Zukunftsinvestitionsgesetz – ZuInvG), Приложение по разрешению инвестиционных споров (Beilegung von Investitionsstreitigkeiten – InvStreitBeilG), «О внешнеэкономической деятельности» (AuBenwirtschaftsgesetz – AWG), «О содействии развитию финансового рынка (Finanzmarktförderungsgesetz).

К источникам европейского права, регулирующих инвестиционные правоотношения относятся: Директивы (Anderungsrichtlinie): 2001/107/ЕС (2001/107/EG); 2001/108/ЕС (2001/108/EG); 85/611/ЕЭС (Директива об организации коллективного инвестирования в переводные ценные бумаги – OGAW – Richtlinie).

Российская инвестиционная модель должна быть, безусловно, ориентирована как на международные стандарты, так и на передовые западные технологии, однако нужно учитывать и сложившиеся традиции России. Чтобы включаться в процесс всемирной интеграции и глобализации, государствам следует решать поставленные задачи, в первую очередь на государственном уровне, а конкретно, России – совершенствование законодательной базы и создание

благоприятного климата для иностранных инвесторов. России следует полностью перейти на рыночную экономику и обеспечить самостоятельность российским предпринимателям, но при этом регулировать их деятельность с целью не допущения правонарушений. И все же, уровень осознания мирового сотрудничества в сфере правовой и экономической деятельности возрос по сравнению с XX веком, и большинство стран понимают и приветствуют мировую интеграцию.

## ЛИТЕРАТУРА

1. Сизов, С. Ю. Правовое регулирование иностранных инвестиций в банковской системе Российской Федерации : автореф. дисс. канд. юрид. наук:12.00.14. М. , 2011. – 26 с.

2. Леванов Г. С. Правовое регулирование иностранных инвестиций в ФРГ // Право и политика». – 2010. – №2. – С. 225-231.

*Р. Н. Коледа*  
*Научный руководитель : М. Н. Сутурина,*  
*ЗИП Сиб УПК, г. Чита, Россия*

## ПРОЦЕССУАЛЬНЫЙ ПОРЯДОК ПРИВЛЕЧЕНИЯ ЛИЦА В КАЧЕСТВЕ ОБВИНЯЕМОГО

С учетом изложенного можно рассмотреть процессуальное оформление привлечения лица в качестве обвиняемого более подробно.

Привлечение в качестве обвиняемого - этап стадии предварительного расследования. Он включает в себя три основные действия:

- вынесение мотивированного постановления (ст. 171 УПК РФ);

- предъявление обвинения лицу, привлекаемому в качестве обвиняемого (ст. 172 УПК РФ);

- допрос обвиняемого (ст. 173 УПК РФ).

Обвиняемым лицо становится с момента вынесения постановления о привлечении в качестве обвиняемого (ст. 47 УПК РФ). Это важный акт. С принятием решения о привлечении лица в качестве обвиняемого появляется новый субъект уголовного процесса - обвиняемый.

Как обвиняемый он наделяется правом на защиту от сформулированного против него обвинения.

Следователь, принявший решение о привлечении лица в качестве обвиняемого, считает это лицо виновным в совершении преступления. С этого момента расширяются полномочия следователя на применение мер уголовно-процессуального принуждения. Безличностные уголовно-правовые отношения, возникшие между государством и неизвестным до этого момента лицом, совершившим преступление, с участием уголовно-процессуальных отношений персонифицируются. Обвиняемый начинает нести уголовную ответственность, к которой он привлечен в качестве обвиняемого.

Сущность этой ответственности состоит в том, что обвиняемый начинает претерпевать всю тяжесть публичного изобличения в совершении преступления, которая с вступлением в отношении его в законную силу приговора трансформируется в наказание. Здесь наглядно проявляется взаимодействие и взаимопроникновение уголовно-правовых и уголовно-процессуальных отношений, обеспечивающих реализацию уголовного закона.

Статья 171 УПК РФ регламентирует привлечение в качестве обвиняемого и указывает, что обвинение в совершении преступления может иметь место при наличии достаточных доказательств, дающих основание для обвинения лица в совершении преступления.

Основанием предъявления обвинения является доказанность фактических обстоятельств, составляющих содержание предъявляемого обвинения.

Доказательства - это средство, с помощью которого познаются факты, составляющие содержание обвинения.

Основанием решения здесь является не средство познания (доказательства), а полученный с их помощью результат - факты объективной действительности.

К этому моменту необходимо доказать соответствие между фактическими обстоятельствами, установленными с помощью собранных к этому времени доказательств, и составом преступления, предусмотренным конкретной нормой уголовного закона. В предмет доказывания для определения основания привлечения в качестве обвиняемого входят как признаки преступления, указанные в уголовно-правовой норме, так и обстоятельства, перечисленные в ст. 73 УПК РФ<sup>27</sup>.

При вынесении постановления о привлечении в качестве обвиняемого должно быть доказано: событие преступления (время, место, способ и другие обстоятельства совершения преступления); все элементы, образующие состав преступления; виновность в совершении преступления лица, которому предъявляется обвинение. Здесь же должно быть выяснено, нет ли обстоятельств, исключающих уголовную ответственность или позволяющих освободить от нее, заменив ее мерами административного взыскания или иного воздействия.

При определении основания, достаточного для привлечения к уголовной ответственности, учитываются как обстоятельства, подлежащие доказыванию, так и степень их доказанности (ст. 171 УПК РФ).

Какая совокупность доказательств достаточна для того, чтобы считать установленным каждое из отмеченных выше обстоятельств, решает лицо, производящее расследование, в результате анализа совокупности собранных и оцененных им доказательств. На данном этапе эта совокупность не может быть исчерпывающей, поскольку еще не допрошен обвиняемый и не проверены его показания. Тем не менее решение следователя по делу должно быть правильным и

---

<sup>27</sup> Уголовно-процессуальный кодекс Российской Федерации от 18.12.2001 № 174-ФЗ (ред. от 05.02.2014) [электронный ресурс] // КонсультантПлюс. ВерсияПроф.

единственно возможным. Давать показания - это право обвиняемого. Следователь их может и не получить, поскольку в соответствии со ст. 51 Конституции РФ обвиняемый может отказаться от дачи показаний против себя, своих близких либо членов семьи.

Поэтому обоснованным решение о привлечении в качестве обвиняемого может быть только при достижении такого уровня знаний, который исключал бы в данный момент вывод о невиновности обвиняемого.

В то же время следователь должен учитывать, что расследование еще не закончено, не допрошен сам обвиняемый, не проверены его показания. Результаты проверки могут повлиять на характер предъявленного обвинения. Оно может быть изменено, дополнено или полностью опровергнуто. Но это должно быть исключением.

Необоснованная задержка предъявления обвинения может иметь отрицательные последствия: ограничивается право обвиняемого на защиту; следователь лишается возможности проводить активные действия по собиранию доказательств, применению мер уголовно-процессуального принуждения и выполнению других задач уголовного судопроизводства.

Постановление о привлечении лица в качестве обвиняемого должно быть вынесено своевременно, т.е. как только будут собраны доказательства, относящиеся к конкретному лицу и достаточные для вывода о содержании в его действиях состава преступления. Данное постановление является средством обеспечения права обвиняемого знать, в чем конкретно он обвиняется. Содержание постановления регламентировано ч. 2 ст. 171 УПК РФ. Как и большинство процессуальных документов, оформляющих решения, оно состоит из вводной, описательно-мотивировочной и резолютивной частей. В вводной части отмечается: когда, где, кто, кому и по какому делу предъявляет обвинение; фамилия, имя и отчество лица, привлекаемого в качестве обвиняемого; число, месяц, год и место его рождения. Описательная часть

содержит формулировку обвинения и является центральной в постановлении. Она включает описание преступления с указанием времени, места его совершения, а также иных обстоятельств, подлежащих доказыванию в соответствии со ст. 73 УПК РФ. В резолютивной части формулируется решение следователя привлечь конкретное лицо к уголовной ответственности по обвинению в совершении конкретного преступления. Здесь указывается норма уголовного закона, которая предусматривает данное преступление.

Обстоятельства, признанные следователем доказанными и определяющие содержание предъявленного обвинения, должны соответствовать признакам состава инкриминируемого преступления. Описательная часть постановления излагается таким образом, чтобы приводимые там данные отвечали собранным фактическим доказательствам и соответствовали составу преступления, предусмотренному нормой уголовного закона, указанной в резолютивной части. Если предъявляется обвинение в совершении нескольких преступлений, указанные обстоятельства должны быть изложены применительно к каждому из них, а в резолютивной части перечисляются все инкриминируемые статьи Уголовного кодекса РФ.

*Л. А. Кожина*  
*Научный руководитель: Н. О. Супрунова,*  
*ЗИП Сиб УПК, г. Чита, Россия*

## **ПОРЯДОК И ОСНОВАНИЯ ЗАКЛЮЧЕНИЯ ПОД СТРАЖУ. ОБСТОЯТЕЛЬСТВА, УЧИТЫВАЕМЫЕ ПРИ ИЗБРАНИИ МЕРЫ ПРЕСЕЧЕНИЯ В ВИДЕ ЗАКЛЮЧЕНИЯ ПОД СТРАЖУ**

Заключение под стражу (ст. 108 УК РФ) – наиболее строгая мера уголовно-процессуального пресечения и наиболее распространенная после подписки о невыезде. Применение этой меры пресечения значительно ограничивает конституционные права обвиняемого (подозреваемого) на свободу, личную неприкосновенность и другие права и свободы. Сущ-

ность меры пресечения заключается в лишении обвиняемого (подозреваемого) свободы и содержания в местах предварительного заключения до начала фактического исполнения обвинительного приговора к лишению свободы, если мера пресечения не будет отменена либо изменена<sup>28</sup>.

Правовые основы заключения под стражу установлены частью 2 ст. 22 глава 2 Конституции Российской Федерации, статьями 10, 97-101, 108-110, 225, 228, 423 Уголовно-процессуального кодекса Российской Федерации, Федеральным законом «О содержании под стражей подозреваемых и обвиняемых в совершении преступлений», Международным пактом о гражданских и политических правах, Конвенцией о защите прав человека и основных свобод, Сводом принципов защиты всех лиц, подвергаемых задержанию или заключению в какой бы то ни было форме, Минимальными стандартными правилами обращения с заключенными и иными нормами международного права и международными договорами России. Заключение под стражу носит предварительный характер, поскольку оно не уголовное наказание и не предрешает вид и размер наказания, а служит определенной гарантией, преследующей специальные цели до постановления приговора и вступления его в законную силу. Оно исполняет роль принудительного устранения неправомерных действий обвиняемого (подозреваемого), представляющих угрозу правосудию, и выступает средством пресечения тех действий, ради недопущения которых оно применено<sup>29</sup>.

По Уголовно-процессуальному кодексу РФ заключение под стражу в качестве меры пресечения применяется по судебному решению в отношении подозреваемого или обвиняемого в совершении преступлений, за которые уголовным законом предусмотрено наказание в виде лишения свободы на срок свыше трех лет при невозможности применения иной, более мягкой, меры пресечения. При

---

<sup>28</sup> Уголовно-процессуальное право Российской Федерации: учебник / Отв. ред. Лупинская П.А. - 2-е изд., перераб. и доп. - М.: НОРМА, 2009.- С.921.

<sup>29</sup> Актуальные проблемы уголовного судопроизводства Избранные меры пресечения судом: научно-практ. пособие. - М.: ЮНИТИ-ДАНА, Закон и право, 2011. - С.74-75.



избрании меры пресечения в виде заключения под стражу в постановлении судьи должны быть указаны конкретные, фактические обстоятельства, на основании которых судья принял такое решение. Такими обстоятельствами не могут являться данные, не проверенные в ходе судебного заседания, в частности результаты оперативно-розыскной деятельности, представленные в нарушение требований ст.89 УПК РФ. В исключительных случаях эта мера пресечения может быть избрана в отношении подозреваемого или обвиняемого в совершении преступления, за которое предусмотрено наказание в виде лишения свободы на срок до трех лет, при наличии одного из следующих обстоятельств (в ред. Федеральных законов от 08.12.2003 N 161-ФЗ, от 02.12.2008 N 226-ФЗ, от 30.12.2012 N 309-ФЗ):

- 1) подозреваемый или обвиняемый не имеет постоянного места жительства на территории Российской Федерации;
- 2) его личность не установлена;
- 3) им нарушена ранее избранная мера пресечения;
- 4) он скрылся от органов предварительного расследования или от суда<sup>30</sup>.

Данный перечень имеет законодательное ограничение и расширительному толкованию не подлежит.

Согласно ч.2 ст.108 УПК РФ, к несовершеннолетнему, подозреваемому или обвиняемому заключение под стражу в качестве меры пресечения может быть применено в случае, если он подозревается или обвиняется в совершении тяжкого или особо тяжкого преступления. В исключительных случаях эта мера пресечения может быть избрана в отношении несовершеннолетнего, подозреваемого или обвиняемого в совершении преступления средней тяжести. При этом, как указано в Постановлении Пленума ВС РФ<sup>31</sup>, суду надлежит учитывать положения ч.6 ст.88 УК РФ, по смыслу которой заключение под стражу в качестве меры пресечения не может

<sup>30</sup> Уголовно-процессуальный кодекс РФ от 18.12.2001 №174-ФЗ (ред. от 05.05.2014) // Собрание законодательства РФ, 24.12.2001, № 52 (ч. I), ст. 4921.

<sup>31</sup> Постановление Пленума Верховного Суда РФ от 19.12.2013 № 41 «О практике применения судами законодательства о мерах пресечения в виде заключения под стражу, домашнего ареста и залога» // Российская газета, N 294, 27.12.2013.

быть применено в отношении несовершеннолетнего, не достигшего 16 лет, подозреваемого или обвиняемого в совершении преступления средней тяжести впервые.

Среди международно-правовых средств защиты интересов личности особое место занимают меры, направленные на охрану несовершеннолетних. Минимальные стандартные правила ООН, касающиеся отправления правосудия в отношении несовершеннолетних, принятые резолюцией Генеральной Ассамблеи ООН от 29 ноября 1985 г. (Пекинские правила), предусматривают более жесткие правила уведомления о задержании несовершеннолетнего. Задержание несовершеннолетнего сопровождается незамедлительным уведомлением заинтересованных лиц без всяких дополнительных условий и ограничений<sup>32</sup>.

*М. В. Пивоваров  
Научный руководитель: Р. В. Антропов,  
ЗабГУ, г. Чита, Россия*

## **ОСОБЕННОСТИ ДЕЯТЕЛЬНОСТИ РОССИЙСКОЙ ПРОКУРАТУРЫ ВНЕ УГОЛОВНО-ПРАВОВОЙ СФЕРЫ**

Статус органов прокуратуры в России таков, что ее невозможно однозначно отнести ни к одной из ветвей власти, это обусловлено спецификой деятельности, которую осуществляют данные органы. Данное положение на наш взгляд было унаследовано законодателем со времён СССР, так как именно в эти годы прокуратура надзирала за судами, но теперь нам становится видно, что данное положение претерпело изменения.

Органы прокуратуры образуют самостоятельную систему, которая не подчиняется ни одному из органов государственной власти. При этом отсутствие подчинения не означает, что контроль отсутствует, так как деятельность

---

<sup>32</sup> Дежнев А. Уведомление о задержании как социально-правовая гарантия защиты интересов личности // Уголовный процесс. – 2008. - №4. – с. 79-81.

прокуратуры проявляется, в частности, в установленном порядке наделения прокуроров полномочиями и освобождения их от должности и главное – в судебном контроле над действиями и актами органов прокуратуры. Нормативно-правовой акт, в котором закреплён статус органов прокуратуры, является Федеральный закон «О прокуратуре Российской Федерации».

Правовые нормы, касающиеся деятельности прокуратуры в сфере надзора, содержатся в иных законодательных актах, регулирующих различные сферы правовых отношений. К примеру, к ним можно отнести федеральные законы «О полиции», «О Федеральной службе безопасности», «О внешней разведке», «Об оперативно-розыскной деятельности», «О противодействии коррупции». Дополненные нормы дают более расширенное представление об этом органе.

В своей практической деятельности прокурорские работники могут руководствоваться также правовыми актами Генерального прокурора Российской Федерации, роль которых состоит в нормальном функционировании органов прокуратуры. Издавая правовые акты, Генеральным прокурором ставятся перед нижестоящими прокурорами задачи, которые подлежат выполнению в ближайшее время, определяются приоритеты деятельности органов прокуратуры, тем самым конкретизируются задачи, закреплённые в Федеральном законе «О прокуратуре Российской Федерации».

Сегодня деятельность прокуратуры вне уголовно-правовой сферы становится предметом широкого обсуждения, в частности, на ежегодных конференциях генеральных прокуроров стран Европы, участие в которых принимают делегации 40 государств и более 10 международных организаций.

Нигде в мире, в том числе в Европе, нет единых правовых стандартов, касающихся задач, функций и организации прокуратуры. Вместе с тем во всех правовых

системах она призвана быть инструментом защиты прав человека. Очевидно, что в каждой стране свои исторические и правовые традиции и в каких-то случаях прокурор не может выйти за рамки уголовного преследования, а в других государствах, наоборот, в той или иной мере реализует свои полномочия вне уголовно-правовой сферы. На сегодняшний день таких стран – членов Совета Европы, где прокуратура в том или ином объеме осуществляет функции вне уголовно-правовой сферы, включая гражданское, трудовое, семейное, пенсионное, жилищное, административное и избирательное право, подавляющее большинство – более 30 из 47. Российская прокуратура в этом смысле обладает широчайшими полномочиями, поскольку исторически создавалась как «око государево».

Сегодня российские и европейские ученые и практики едины в следующем: что бы ни делали органы прокуратуры вне уголовно-правовой сферы, какие бы организационно-правовые формы ни принимала их работа, все это должно быть направлено на эффективную защиту социальных и экономических прав граждан.

И, конечно, независимо от особенностей процедур национального законодательства работа прокуроров должна строго соответствовать требованиям положений Европейской конвенции о защите прав человека и основных свобод и принципам прецедентного права Европейского суда по правам человека.

Российская прокуратура традиционно являлась не только и не столько обвинителем, сколько «государственным поверенным в делах законности». Просто были в нашей истории периоды, когда правозащитная деятельность в силу разных причин отходила на задний план. Сейчас это одна из наших основных функций. И, как показывает практика, с каждым годом эффективность правозащитной работы прокуроров возрастает. Почти каждый год усилиями прокуроров были восстановлены права более миллиона граждан. При этом больше всего нарушений сегодня

происходит в социальной и трудовой сфере. Прежде всего, они связаны с медицинским обеспечением, трудовой занятостью, ограничениями в свободе передвижения, бедностью.

Общественные организации играют важную роль в защите прав и свобод граждан. Но прокуратура наделена гораздо более широкими полномочиями для защиты их законных интересов.

Правозащитная деятельность прокуратуры тесным образом переплетается с противодействием коррупции. Ведь во многих случаях причиной нарушений прав людей становятся именно корыстные действия недобросовестных чиновников. А здесь эффективно могут сработать лишь государственные органы, наделенные надзорными и правоохранительными функциями.

То же самое можно сказать и о надзоре за исполнением закона государственными и муниципальными служащими. Прокуратура ведь защищает не только отдельно взятых людей, но и целые социальные группы. Например, прокуратура добивается отмены правовых актов, которые противоречат закону и ущемляют права представителей малого и среднего бизнеса. Не секрет, что некоторые чиновники нередко под видом различных сборов облагают предпринимателей незаконными поборами или создают искусственные барьеры, мешающие развитию экономики.

Последние годы российская прокуратура принимает необходимые меры, направленные на защиту объекта культурного наследия, в сфере жилищно-коммунального хозяйства, в отношении незаконных действий полицейских, в системе образования и т.д. Так, в 2014 году прокуроры выявили более 104 тысяч нарушений прав несовершеннолетних на образование, в том числе при получении детьми дошкольного образования. Для их устранения принесено 20 865 протестов, в суды предъявлено более 11 тысяч исков. К дисциплинарной ответственности привлечены 16 080 работников дошкольных учреждений,

2895 должностных лиц предупреждены о недопустимости нарушения закона. При этом отдельными прокурорами вскрывались факты нарушения образовательными организациями принципа бесплатности образования.

## ЛИТЕРАТУРА

1. Конституция РФ от 12 декабря 1993 года
2. Федеральный закон от 17.01.1992 № 2202-1 «О прокуратуре Российской Федерации»
3. Федеральный закон от 25 декабря 2008 года «О противодействии коррупции»
4. Федеральный закон от 27 июля 2004 года «О государственной гражданской службе Российской Федерации»
5. Конституционное право Российской Федерации: учебник для бакалавров/ Г. Н. Комкова, Е.В Колесников, М.А. Липчанская. – 3-е изд., перераб. и доп. – М.: Издательство Юрайт, 2013. – 457с.
6. Опыт российской прокуратуры рекомендован для изучения в Европе // Российская газета. – 2008. – 17 июля.
7. Генпрокуратура провела массовую проверку дошкольных учреждений // Российская газета. – 2014. – 01 декабря.

*Е. В. Перфильева*  
*Научный руководитель: М. Н. Сутурина,*  
*ЗИП СибУПК, г. Чита, Россия*

## К ВОПРОСУ О ФИКСАЦИИ РЕЗУЛЬТАТОВ ОБЫСКА

Заключительная стадия обыска - фиксации хода и результатов его проведения. От достоверности, объективности и полноты фиксации хода и результатов обыска зависит доказательственное значение следственного действия. По окончании обыска независимо от результата на

месте составляется протокол. Изымаемые вещи и документы подлежат осмотру на месте производства обыска<sup>33</sup>.

Результаты произведенного обыска фиксируются в протоколе, который содержит сведения о ходе действий и их результатах ( см. приложение 3). Следовательно рекомендуется в процессе обыска применять диктофон, чтобы в дальнейшем использовать необходимую информацию полученную при обыске составляя протокол. В протоколе отмечается, какие объекты выданы добровольно, что и где обнаружено, признаки обнаруженных предметов (внешний вид, размер, вес, количество, цвет, дефекты), документов (материал, реквизиты, способ исполнения, цвет красителя, начальная и конечная фраза текста), отмечаются негативные обстоятельства, причины принудительного вскрытия хранилищ, что и как было вскрыто, не сопротивлялся ли обыскиваемый, применялись ли научно-технические средства. Если обнаружены тайники подробно указываются места их нахождения, устройство, размер предметов, признаки упаковки. Обнаруженные предметы фотографируются. Когда изымается большое количество предметов, составляется опись, которая прилагается к протоколу. В качестве иллюстративного материала возможны графические средства фиксации (планы, схемы). В протоколе отражается факт применения фото-, киносъемки, и видеозаписи. Доказательственное значение фотоснимков как носителей сведений об обстоятельствах дела повышается, если к делу приобщаются фотоснимки, и негативы пленки. Приобщение негатива пленки позволяет убедиться в подлинности фотоснимков. В протоколе отражается, какие предметы изымаются и приобщаются к делу, какие передаются на хранение и кому (под сохранную расписку). Изымаемые объекты снабжаются бирками, ярлыками, жетонами с удостоверительными подписями лица, у которого произведено изъятие, понятых и других присутствующих лиц.

---

<sup>33</sup> Уголовный кодекс Российской Федерации от 13.06.1996 N 69-ФЗ [Текст] : [федер. закон : ред. От 01.01.2014] // СЗ РФ. – 2014.

Фиксируется в протоколе производство личного обыска, попытки уничтожить или спрятать искомые объекты, другие нарушения порядка со стороны обыскиваемого и других граждан, а также меры принятые следователем в связи с этим<sup>34</sup>.

Все отрицательные обстоятельства фиксируются в протоколе обыска, причины принудительного вскрытия хранилищ, что и как было вскрыто.

Протокол необходимо составлять, после завершения обыска и обязательно на месте его проведения. Следователю рекомендуется в ходе обыска вести черновые записи или использовать диктофон<sup>35</sup>.

Во вводной части протокола фиксируется: место и дата производства обыска, время его начала и окончания, должность, фамилия, инициалы лица, составившего протокол, и каждого из других участников обыска, фамилия, имя, отчество и домашний адрес каждого понятого, дата вынесения постановления о производстве обыска, кем оно вынесено, кем обыск санкционирован; адрес помещения, где проводился обыск или местонахождения границы обыскиваемой территории; отметка о разъяснении обыскиваемому или заменяющим его лицам права присутствовать при всех действиях следователя и делать заявления по поводу этих действий, подлежащих занесению в протокол.

В описательной части протокола отмечаются:

- требования о добровольной выдаче разыскиваемых предметов, документов и ценностей, и его результат;
- наименование найденного или выданного предмета, описание признаков, реквизиты документов, которые предполагается изъять, серии и номера облигаций, сумма денег и какими купюрами и т.д.;

Заключительная часть протокола включает:

- перечень изъятых предметов с указанием их индивидуальных признаков (количество, размеры, вес, цвет);

---

<sup>34</sup> Балашов Д.Н. Криминалистика. - М.: Инфра-М., 2012. - 328 с.

<sup>35</sup> Шурухнов Н.Г. Криминалистика: Учебное пособие. - М.: Юристъ. 2011. - 639 с.



указание на сумму изъятых денег (если количество изъятого очень велико, можно оформить изъятие отдельной описью);

- указания на способ упаковки и опечатывание изъятого;
- перечень громоздких предметов, изъять которые при обыске не возможно и которые переданы на ответственное хранение владельцу или его

- родственникам, представителям домоуправления;

- уведомление граждан об ответственности за сохранность переданного на хранение имущества, о чем отбирается соответствующая расписка;

- отметку об уведомлении участников следственного действия о применении технических средств и полученных результатах;

- заявления обыскиваемого и других присутствовавших на обыске лиц на действия следователя;

- заявления и пояснения специалистов, принимавших участие в обыске; подписи участников обыска, обыскиваемого или заменяющих его лиц, удостоверяющих правильность протокола, подпись лица, которому вручена копия протокола<sup>36</sup>.

При обнаружении тайника, в протоколе подробно фиксируются его расположение, размеры, содержимое. Тайник фотографируется по правилам узловой и детальной фотосъемки, фиксируются найденные предметы<sup>37</sup>.

Каждый изъятый предмет в протоколе описывают отдельно. Детализируется внешний вид, реквизиты и содержание документов, наименование, количество, вес, объем, размеры предметов, их состояние, частные признаки; отмечается наличие и вид упаковки, номера, клейма, маркировка, товарные знаки и другие характеристики.

В заключение протокола указывается, какие предметы были переданы на ответственное хранение и кому, что было изъято, как опечатано и упаковано. Протокол обыска составляется в трех экземплярах под копирку. Первый приобщается к делу. Второй остается у обыскиваемого или

---

<sup>36</sup> Якушин, С. Ю. Тактические приемы при расследовании преступлений [Текст] / С. Ю. Якушин. – Казань, 2012 – 380 с.

<sup>37</sup> **Криминалистика.** Ищенко Е.П., Топорков А.А. - Научно-практическое пособие - 2010. - 784 с.

его представителей, которые расписываются на первом экземпляре в получении копии. Третий экземпляр вместе с изъятыми предметами сдается в камеру хранения вещественных доказательств. Все страницы оригинала и копий подписываются следователем, понятыми, другими участниками обыска и обыскиваемым или его представителем<sup>38</sup>.

*В. Д. Стифутина*  
*Научный руководитель: М. Н. Сутурина,*  
*ЗИП Сиб УПК, г. Чита, Россия*

## **ПРАВОСУДИЕ КАК ОБЪЕКТ УГОЛОВНО-ПРАВОВОЙ ЗАЩИТЫ И СИСТЕМА ПРЕСТУПЛЕНИЙ ПРОТИВ ПРАВОСУДИЯ**

Развитие Российской Федерации на современном этапе характеризуется повышенным вниманием общества к судебной системе.

Судебная система как механизм государственной защиты имеет большое значение в любом правовом государстве. Исполняя роль общественного арбитра, она защищает одновременно все сферы деятельности, регулируемые правом. Система судебных органов обеспечивает незыблемость основ конституционного строя, охраняя правопорядок, единство экономического пространства, имущественные и неимущественные права граждан и юридических лиц, а также гарантирует свободу экономической деятельности.

Российская Федерация в соответствии со статьей 1 Конституции Российской Федерации провозглашена правовым государством<sup>39</sup>.

Правовое государство характеризуется, в том числе самостоятельной и независимой судебной системой, эффективно обеспечивающей защиту интересов государства, прав и интересов граждан и юридических лиц.

---

<sup>38</sup> Бойко Ю.Л. Криминалистика: курс лекций. - Барнаул., 2012. - 256 с.

<sup>39</sup> Конституция Российской Федерации: принята всенародным голосованием 12.12.1993 (с учетом поправок, внесенных Законами РФ о поправках к Конституции РФ от 30.12.2008 № 6-ФКЗ, от 30.12.2008 № 7-ФКЗ) // Российская газета.-2009.-№ 7

Согласно указанной концепции в уголовном праве понятию «правосудие» придается более широкое значение. Под правосудием в этом случае признается не только рассмотренная выше специфическая деятельность суда, но и деятельность органов, способствующих ему в этом: прокуратуры, органов предварительного расследования, органов и учреждений, исполняющих вступившие в законную силу судебные приговоры и решения.

Правосудию присущ ряд признаков, позволяющих отличать этот вид государственной деятельности от других. Оно может осуществляться, во-первых, способами, закрепленными в законе, а не произвольно, по усмотрению каких-либо должностных лиц или органов; во-вторых, только особым органом, специально предназначенным для этого, - судом (судьей).

Следовательно, преступления против правосудия объединяют две группы посягательств: 1) преступления, посягающие на правосудие непосредственно (деяния, нарушающие деятельность суда по отправлению правосудия); 2) преступления, посягающие на правосудие опосредованно (деяния, нарушающие нормальную вспомогательную работу органов, содействующих суду в отправлении правосудия)<sup>40</sup>.

Уголовный закон охраняет не все виды деятельности суда и указанных органов, а лишь их деятельность по реализации задач и целей правосудия. Поэтому в сферу уголовно-правовой охраны входят не все общественные отношения, возникающие в процессе функционирования суда, а также органов прокуратуры, органов предварительного расследования, органов и учреждений, исполняющих приговоры и решения, а только те, которые появляются при осуществлении этими органами специфических задач правосудия.

Под преступлениями против правосудия понимается совокупность уголовно наказуемых общественно опасных деяний, которые препятствуют законной деятельности органов правосудия в соответствии с их целями и задачами,

---

<sup>40</sup> Чучаев А.И. Комментарий к Уголовному кодексу Российской Федерации для работников прокуратуры (постатейный) / (отв. ред. канд. юрид. наук В.В. Малиновский; науч. ред. проф. А.И. Чучаев). - М.: «КОНТРАКТ», 2012.-С. 234.

посягают на отношения, обеспечивающие реализацию конституционных принципов правосудия, а также на установленный законом процессуальный порядок получения доказательств по делу, деятельность этих органов по своевременному пресечению и расследованию преступлений, отношения по реализации вступивших в законную силу судебных актов. Общественная опасность преступлений против правосудия определяется и тем, какое значение в государстве и обществе придается судебной деятельности и связанным с ней функциям других правоохранительных органов.

Практика несовпадающего понимания одного и того же термина «правосудие» в различных отраслях законодательства не является исключительной и имеет распространение в языке всего российского законодательства.

С учетом особенностей непосредственного объекта преступлений против правосудия, ответственность за которые установлена в гл. 31 УК РФ, все составы можно подразделить на четыре группы: 1) преступления, посягающие на самостоятельность органов судебной власти; 2) посягающие на конституционные права граждан со стороны должностных лиц правоохранительных органов; 3) препятствующие нормальному функционированию правоохранительных органов, совершаемые в процессе осуществления уголовного судопроизводства; 4) посягающие на установленный порядок исполнения наказания или возмещения вреда, причиненного преступлением или иным правонарушением<sup>41</sup>.

*Д. П. Сологуб*  
*Научный руководитель: Р. В. Антропов,*  
*ЗабГУ, г. Чита, Россия*

## **КОНСТИТУЦИОННО-ПРАВОВОЙ СТАТУС ПАРЛАМЕНТА РЕСПУБЛИКИ ТАДЖИКИСТАН**

Институт парламента имеет многовековую историю. Родиной парламента считается Англия, где уже в XVII в. Королевская власть была ограничена собранием крупнейших

---

<sup>41</sup> Фролов Е.Ю. Методика расследования коррупционной деятельности в правоохранительных и судебных органах: автореф. дис. ... канд. юрид. наук. Красноярск, 2011. - С. 10-14

феодалов, высшего духовенства, представителей графств и городов. Впоследствии подобные представительные учреждения возникли в Испании, Франции и в ряде других европейских стран. Однако далеко не все они носили сословный характер, поэтому считается, что история развития современных парламентских учреждений берет начало с эпохи буржуазных революций XVIII века.<sup>42</sup>

Актуальность научного исследования об изучении зарубежного парламента определяется тем, что после распада СССР и обретением независимости республиками ранее входящими в состав СССР, в последующим на их территории, приняты новые нормативные акты и соответственно установлена новая власть, и данные перемены не обошли и Республику Таджикистан.

Данная тема изучена в работах ученых Таджикистана, России и ряда других зарубежных государств. Вопросы касающиеся, данной тематики рассматривались в работах таких ученых как: Абдулатипова Р. Г., Арановского К. В., Баглая М. В., Гаджиева Г. А., Кокотова А. Н., Крылова Б. С.

Став суверенным государством, Республика Таджикистан стала придавать особое значение строительству демократии – формированию гражданского общества, реформирования социально-политической жизни, становления новой государственной власти, её механизма и в первую очередь законодательных (представительных) структур.

Необходимо уделить внимание проблематике конституционно-правового статуса Маджлиси Оли (Парламента Таджикистана). Особенно это относится к комплексному анализу его структуры и форм деятельности.

Парламент в соответствии с принципом разделения властей, являясь органом общенародного представительства, осуществляет законодательную власть в государстве. Двухпалатная структура

---

<sup>42</sup> Кондратьев С.В. «Парламент в политико-правовой мысли предреволюционной Англии». М. : Юриспруденция, 2011 С.23.

парламента Таджикистана является относительно новым явлением после распада СССР.

В соответствии с Конституцией Таджикистана, (принятой в 1994 г.), в которой говорится о Маджлиси Оли как, о представительном органе, осуществляющем законодательную власть в Республике Таджикистан (п.1 ст.48). Следует отметить, что Маджлиси Оли состоит из двух палат – Маджлиси милли и Маджлиси намояндагон.<sup>43</sup>

Часто можно услышать мнение о неравенстве палат, высказывание подобных мнений обычно связывают с тем, что первая, или нижняя палата играет более значимую роль в законодательном процессе. Подобные утверждения верны лишь отчасти. Палаты имеют разные задачи, полномочия, и в сфере собственной компетенции каждая из них предстает высшей инстанцией (никто, кроме неё, не вправе решать вопросы отнесенные Конституцией к её ведению).

Здесь более уместным будет высказывать следующее мнение, что «палаты парламента равноправны, они просто разнонаправлены».

Палаты Маджлиси Оли рассматриваются как части единого парламента и в этом смысле они равноправны, хотя полномочия палат неодинаковы в этом и заключается их разнонаправленность. Срок полномочий палат парламента составляет пять лет.

Конституционно – правовой статус Маджлиси Оли складывается из совокупности конституционных норм, характеризующих его положение в системе органов государственной власти. Правовые нормы, определяющие порядок выборов депутатов Маджлиси милли и формирования Маджлиси намояндагон – регламентирует Конституция Республики Таджикистан, Конституционные законы Республики Таджикистан «О выборах в Маджлиси Оли Республики Таджикистан», «О выборах Президента

---

<sup>43</sup> Конституция Республики Таджикистан от 6 ноября 1994 г. Официальная газета «Свод законов Республики Таджикистан» // 27.08.2014 года. № 27.

Республики Таджикистан», «О Правительстве Республики Таджикистан».

Таджикская Конституция закрепила президентскую форму правления, при которой парламент не может контролировать правительство. Что подчеркивает слабое влияние парламента на решение тех или иных вопросов касающихся, государственного управления. Поэтому Президент Таджикистана с согласия Маджлиси милли и Маджлиси намояндагон назначает и освобождает Премьер-министра и других членов Правительства; представляет указы о назначении и освобождении Премьер-министра и других членов Правительства, в последующем сам принимает решение о их отставке.<sup>44</sup>

Следует заметить одну особенность в отличии от полномочий Президента России, который и имеет право распустить Государственную Думу в случаях и порядке, предусмотренных ч.1 ст.109 Конституции РФ. То Президент Таджикистана лишен такого права. И роспуск Маджлиси Оли может произойти, только если обе палаты Маджлиси милли и Маджлиси намояндагон на своем совместном заседании могут досрочно само распуститься (п.1ст.63). Необходимо согласие не менее двух третей членов Маджлиси милли и депутатов Маджлиси намояндагон. Правительство осуществляет полномочия, возложенные на него Конституцией Республики Таджикистан, Конституционными законами, Указами Президента, т. е., оно «выходит» в своей деятельности на главу государства, а не на парламент. Что является не нормальным и подрывает авторитет парламента в решении вопросов государственной важности.

XX век стал веком торжества демократии, именно так в этом столетии были разрушены основные тоталитарные системы, тем самым большее количество государств отказались от авторитарного пути развития и встали на путь

---

<sup>44</sup> Конституция Республики Таджикистан от 6 ноября 1994 г. Официальная газета «Свод законов Республики Таджикистан» // 27.08.2014 года. № 27.

демократизации. Однако далеко не все страны пожелавшие стать демократическими таковыми становятся.<sup>45</sup>

Нельзя не отметить, что развитие ряда зарубежных стран, благополучие народа и высокий уровень жизни в этих странах. Это касается Швеции высокоразвитая система социального обеспечения, развитие и рост экономики страны и т.д., на наш взгляд это связано не с огромной ролью главы государства в решении вопросов в стране, а налаженная, четко сформированная система работы парламента страны. Конституция Швеции гласит, что управляет государством Правительство, которое ответственно и подотчетно перед парламентом страны (Риксдагом). Самое важное в том, что глава государства лишь информируется премьер-министром о делах государства.<sup>46</sup>

В целом необходимо усилить роль парламента в стране, также учесть некоторые особенности (например; менталитет народа проживающего на данной территории). Следует обратить внимание, на слабые контрольные полномочия Маджлиси Оли Республики Таджикистан в ныне действующей Конституции закреплены следующие полномочия: Утверждение указов Президента о назначении и освобождении Премьер-министра и других членов Правительства; Утверждение указа Президента о введении военного и чрезвычайного положений; Назначение выборов Президента; Образование, упразднение и изменение административно-территориальных единиц; Избрание и отзыв председателя, заместителей и судей Конституционного суда, Верховного Суда и Высшего экономического суда по представлению Президента и ряд других полномочий предусмотренных статьями 55,56,57 Конституции Республики Таджикистан.

---

<sup>45</sup> Берлявский Л.Г., Проблемы регулирования и реализации полномочий президента в условиях демократизации // Государственная власть и местное самоуправление. 2012. №6. С. 28-29.

<sup>46</sup> Конституционное право России. Курс лекций: учебное пособие – М. : ТК Велби, Издательство Проспект, 2010. – 131 с.



Важно отметить, что в предоставленных полномочиях прослеживаются слабые контрольные функции парламента в стране, особенно контроль над исполнительной властью. Данное ограничение выражается не только в действующем законодательстве страны, но и на практике.

Подведя итог, хотелось бы отметить, в целях усиления парламентского контроля целесообразно дополнить Конституцию Республики Таджикистан отдельной статьей следующего содержания: Маджлиси Оли т.е., нижняя и верхняя палаты нашего государства «Маджлиси милли и Маджлиси намояндагон осуществляют контроль над принятыми нормативно-правовыми актами, в пределах компетенции обеих палат парламента и каждой палаты в отдельности».

Укрепление и создание, а также увеличение роли парламента, его отлаженная система деятельности и функционирования связывается с развитием демократии, успехом и процветанием страны.

## ЛИТЕРАТУРА

1. Конституция Республики Таджикистан от 6 ноября 1994 г. Официальная газета «Свод законов Республики Таджикистан» // 27.08.2014 года. № 27.

2. Кондратьев С.В. «Парламент в политико-правовой мысли предреволюционной Англии». М. : Юриспруденция, 2011 С.23.

3. Берлявский Л.Г., Проблемы регулирования и реализации полномочий президента в условиях демократизации // Государственная власть и местное самоуправление. 2012. №6. С. 28-29.

4. Конституционное право России. Курс лекций: учебное пособие – М.: ТК Велби, Издательство Проспект, 2010. – 131 с.

*А. Р. Султангареев*  
*Научный руководитель: И. Ю. Лупенко,*  
*ЗИП СибУПК, г. Чита, Россия*

## **ИНСТИТУЦИОНАЛЬНЫЕ РЕФОРМЫ СУДЕБНОЙ ВЛАСТИ В РОССИИ: ПРЕДПОСЫЛКИ, ОСОБЕННОСТИ, ИТОГИ**

Любая реформа предполагает кардинальное преобразование, смену ранее существующих принципов построения какой-либо системы. Реформа – это «преобразование, изменение, переустройство какой-либо стороны общественной жизни (порядков, институтов, учреждений), не уничтожающее основ существующей социальной структуры»; «новизна, преобразование в порядках, устройстве и т.д.

Безусловно, создание нового Верховного суда России стало юридической новостью номер один. По замыслу, создание единого Верховного суда России позволит добиться единства судебной практики.

В идеале не должно быть разницы, куда пришел истец, в арбитраж или суд общей юрисдикции, везде рассудят справедливо и по закону, и решение по стандартному вопросу будет предсказуемым.

Напомним, поправка в Конституцию об объединении высших судов была одобрена обеими палатами Федерального Собрания в ноябре прошлого года. Она предполагает создание объединенного Верховного суда на базе действующих Верховного и Высшего арбитражного судов. Верховный суд Российской Федерации будет сформирован как один высший судебный орган по гражданским, уголовным, административным делам, по разрешению экономических споров и по иным делам, подсудным судам.

Опубликованные законы, помимо прочего, определяют полномочия судебной коллегии Верховного суда РФ по делам военнослужащих, а также полномочия создаваемой апелляционной коллегии в части рассмотрения ею жалоб на судебные акты судебной коллегии по делам военнослужащих

Поправками же в Закон «О судах общей юрисдикции в РФ» в состав верховного суда республики, краевого, областного суда, суда города федерального значения, суда автономной области, суда автономного округа включается судебная коллегия по административным делам.

Полагаем, самое важное – не растерять, сохранить накопленный опыт. Суды общей юрисдикции приобрели солидный багаж в уголовно-правовой сфере, арбитражные суды – в коммерческих отношениях. В России – смешанная экономика, имеется и государственная, и частная собственность, соответственно, публичное и частное право. В коллегии Высшего суда должны войти лучшие представители судейского сообщества, а также ведущие специалисты права, знающие практику судов разных уровней, в том числе и международных.

Новая судебная структура начала свою деятельность 6 августа.

Верховный Суд Российской Федерации является высшим судебным органом по гражданским делам, делам по разрешению экономических споров, уголовным, административным и иным делам, подсудным судам, образованным в соответствии с Федеральным конституционным законом «О судебной системе Российской Федерации» и федеральными законами.

В Верховном суде сформированы 4 коллегии: по гражданским, экономическим, административным и уголовным делам.

Верховный Суд Российской Федерации осуществляет в предусмотренных федеральным законом процессуальных формах судебный надзор за деятельностью судов, образованных в соответствии с Федеральным конституционным законом «О судебной системе Российской Федерации» и федеральными законами, рассматривая гражданские дела, дела по разрешению экономических споров, уголовные, административные и иные дела, подсудные указанным судам, в качестве суда надзорной инстанции, а также в пределах своей компе-

тенции в качестве суда апелляционной и кассационной инстанций.

Верховный Суд Российской Федерации рассматривает отнесенные к его подсудности дела в качестве суда первой инстанции и по новым или вновь открывшимся обстоятельствам.

Верховный Суд Российской Федерации осуществляет принадлежащее ему в соответствии с частью 1 статьи 104 Конституции Российской Федерации право законодательной инициативы по вопросам своего ведения, а также разрабатывает предложения по совершенствованию законодательства Российской Федерации по вопросам своего ведения.

Верховный Суд Российской Федерации состоит из ста семидесяти судей Верховного Суда Российской Федерации.

В Верховном Суде Российской Федерации действуют общее собрание судей Верховного Суда Российской Федерации и Совет судей Верховного Суда Российской Федерации, полномочия, порядок формирования и деятельности которых регулируются положением, принимаемым общим собранием судей Верховного Суда Российской Федерации.

Для подготовки научно обоснованных рекомендаций по принципиальным вопросам судебной практики при Верховном Суде Российской Федерации действует Научно-консультативный совет, состав которого утверждается Пленумом Верховного Суда Российской Федерации.

Организация и порядок деятельности Научно-консультативного совета при Верховном Суде Российской Федерации определяются положением о нем, утверждаемым Пленумом Верховного Суда Российской Федерации.

Аппарат Верховного Суда в своей деятельности руководствуется: Конституцией Российской Федерации, федеральными конституционными законами, федеральными законами, иными нормативными правовыми актами Российской Федерации, Регламентом Верховного Суда, Служебным (Внутренним) распорядком Верховного Суда, Инструкцией по делопроизводству в Верховном Суде, положениями о структурных подразделениях Верховного Суда, приказами и распоряжениями Председателя Верховного Суда и первого заместителя Председателя Верховного Суда.

Полагаем, пока рано подводить итоги успешности реформы, так как новый суд только недавно начал свою деятельность. Будет ещё много споров, что не так много плюсов в объединении для предпринимателей и т.д. Но реформа назрела и состоялась.

Многие эксперты, не сомневаются, что объединение двух высших судебных инстанций в целом послужит укреплению судебной системы, поскольку единый Верховный суд России, который станет высшим судебным органом по гражданским, уголовным, административным делам и разрешению экономических споров.

### ЛИТЕРАТУРА

1. Судный день // Российская газета. – 2014. – 07 февраля.
2. Федеральный конституционный закон Российской Федерации от 5 февраля 2014 г. № 4-ФКЗ «О внесении изменений в Федеральный конституционный закон «О судебной системе Российской Федерации».
3. Федеральный конституционный закон Российской Федерации от 5 февраля 2014 г. № 3-ФКЗ «О Верховном Суде Российской Федерации».
4. Федеральный закон Российской Федерации от 5 февраля 2014 г. № 16-ФЗ «О порядке отбора кандидатов в первоначальный состав Верховного Суда Российской Федерации, образованного в соответствии с Законом Российской Федерации о поправке к Конституции Российской Федерации «О Верховном Суде Российской Федерации и прокуратуре Российской Федерации»».
5. Закон Российской Федерации о поправке к Конституции Российской Федерации от 5 февраля 2014 г. № 2-ФКЗ «О Верховном Суде Российской Федерации и прокуратуре Российской Федерации».

*Д. В. Титов*  
*Научный руководитель: Н. О. Супрунова,*  
*ЗИП СибУПК, г. Чита, Россия*

## **ПОНЯТИЕ СУДЕБНОЙ БАЛЛИСТИКИ И ЕЕ ЗНАЧЕНИЕ ДЛЯ РАССЛЕДОВАНИЯ ПРЕСТУПЛЕНИЙ, СЛЕДЫ ПРИМЕНЕНИЯ И ИДЕНТИФИКАЦИОННЫЕ ПРИЗНАКИ ОГНЕСТРЕЛЬНОГО ОРУЖИЯ**

В Уголовном кодексе РФ, действующим с 1 января 1997 г., преступным операциям с оружием посвящено несколько статей. А именно ст. 222 УК РФ «Незаконное приобретение, передача, сбыт, хранение, перевозка или ношение оружия, его основных частей, боеприпасов, взрывчатых веществ и взрывных устройств», ст. 223 УК РФ «Незаконное изготовление огнестрельного оружия», ст. 224 УК РФ «Небрежное хранение огнестрельного оружия», ст. 225 УК РФ «Ненадлежащее использование обязанностей по охране оружия, боеприпасов, взрывчатых веществ и взрывных устройств», ст. 226 УК РФ «Хищение либо вымогательство оружия, боеприпасов, взрывчатых веществ и взрывных устройств».

Расследование любого из приведенных преступлений требует знания того, что составляет содержания такого раздела криминалистической техники, который именуется судебной баллистикой; знание возможностей судебно – баллистической экспертизы, призванной решать в процессе расследования и раскрытия преступлений технические вопросы, связанные с огнестрельным оружием, боеприпасами, взрывчатыми веществами (ВВ) и взрывными устройствами (ВУ).

Судебная баллистика включает технические сведения, относящиеся к огнестрельному оружию, боеприпасам и следам их применения; разрабатывает рекомендации по применению методов и средств обнаружения этих объектов, их изъятия и исследования; цель – установить обстоятельства, имеющие существенное значение для расследования, раскрытия и предупреждения преступлений<sup>47</sup>.

---

<sup>47</sup> Аверьянова, Т.В., Белкин, Р.С., Криминалистика: Учебник. – М., 2010. – С. 452.

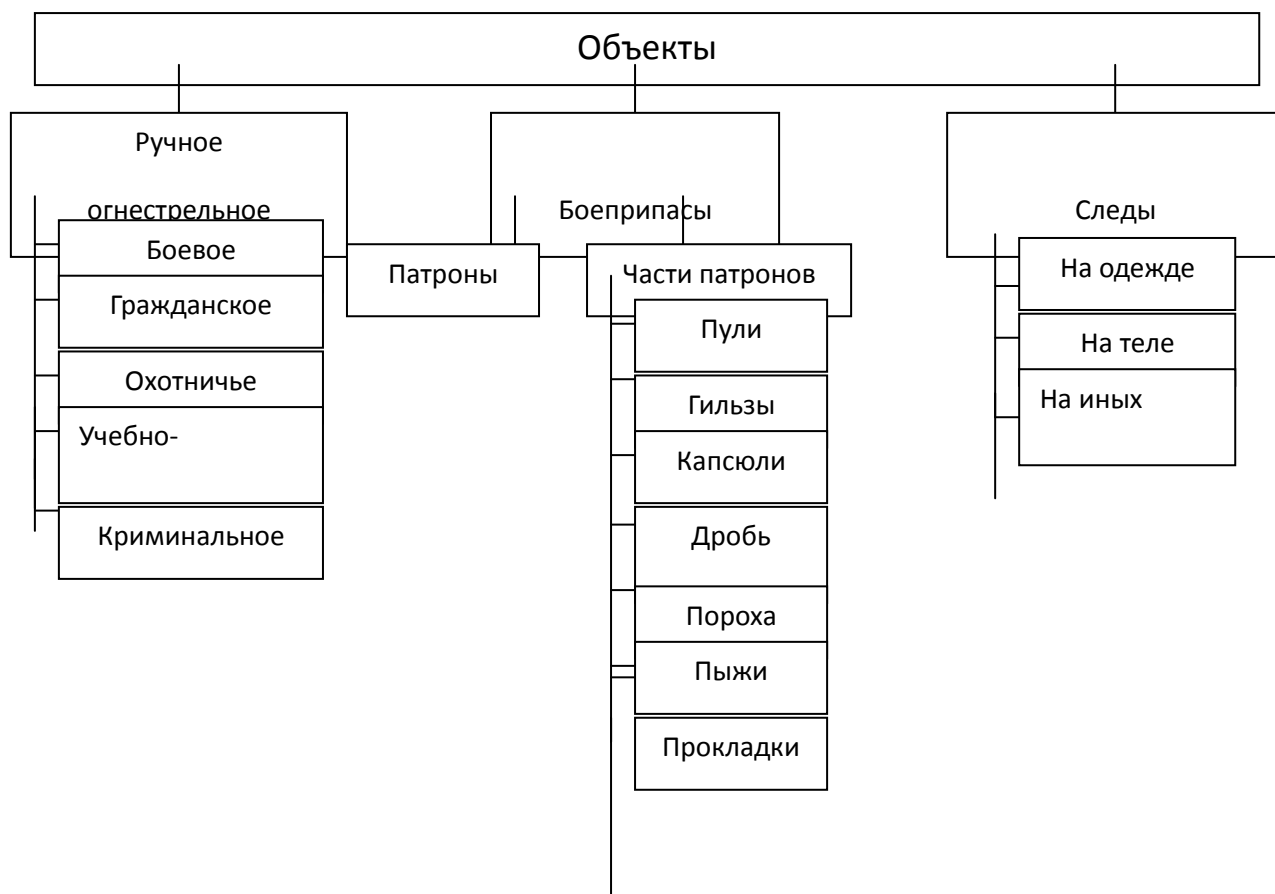
Основой для создания судебной баллистики послужили как положения общей баллистики, так и сведения из других военных наук (материальная часть оружия, конструирования оружия и др.). В судебной баллистике отражены основные положения трасологии, касающиеся механизма возникновения следов, идентификации объекта по следам. Она тесно связана с судебной медициной – в области исследования огнестрельных повреждений на одежде и теле человека.

Объектами судебного баллистического исследования являются:

- ручное огнестрельное оружие и его части;
- патроны к ручному огнестрельному оружию – как снаряженные, так и их компоненты, в том числе выстреленные пули, стрелянные гильзы, дробь, картечь, пыжи, прокладки, порох и т. п.;

Задачи, решаемые при баллистических исследованиях, делятся, как и в других отраслях криминалистической техники, на две категории: идентификационные и диагностические. К первым относятся: отождествление оружия по стрелянным пулям, гильзам, дроби; установление групповой принадлежности, в том числе общего источника происхождения боеприпасов, их компонентов, частей; идентификации путем установления целого по части (пуля и гильза, пыж и часть бумажного листа).

К диагностическим относятся: а) задачи, связанные с определением соответствия объекта заданным характеристикам: является ли данный объект огнестрельным оружием; исправно ли огнестрельное оружие и пригодно ли оно для производства выстрелов; возможен ли из данного оружия выстрел без нажатия на спусковой крючок; является ли данный объект взрывным устройством и т. п.; б) задачи по выяснению механизма происшедшего события: установление факта производства выстрела; определение его направленности и дистанции; установление места выстрела, места взрыва и т. п. (схема 1).



При применении огнестрельного оружия, в зависимости от его вида, на месте происшествия остаются различные следы выстрела, к которым относятся: стреляные пули, гильзы, дробь, пыжи, прокладки, пулевые пробоины, раневые отверстия, а также дополнительные следы выстрела на предметах, одежде, теле – разрывы тканей, закопчение, внедрение несгоревших и полусгоревших порошинок, пояски обтирания и металлизации. На месте происшествия может быть найдено и огнестрельное оружие.

При осмотре места происшествия следователь должен тщательно описать внешние признаки обнаруженных следов действия огнестрельного оружия. В протоколе осмотра указывается точное место нахождения и положение огнестрельного оружия как по отношению к труп, так и по отношению к остальным предметам<sup>48</sup>.

<sup>48</sup> Гаврилин, Ю.В. Григорьев, В.Н. Победкин, А.В. Яшин, В.Н. Справочник следователя: учебное пособие. – М., 2010. – С. 380.



При осмотре пулевых отверстий необходимо обратить внимание на форму и величину отверстий, установив путем соответствующих измерений точное расположение следов пуль и их пространственное соотношение с главными предметами. Такие измерения позволяют установить направление выстрела, положение стрелявшего и потерпевшего в момент выстрела, по пробоинам путем визирования установить место стояния.

Необходимо обратить внимание на количество и направление следов от нарезов, так как это имеет значение для суждения о системе применявшегося оружия. Следует отметить и четкость следов нарезов, наличие в них перерывов, что может свидетельствовать о несоответствии калибра пули и оружия. Одним из ценных вещественных доказательств является гильза<sup>49</sup>.

*Д. С. Туркин  
Научный руководитель: Н. О. Супрунова,  
ЗИП СибУПК, г. Чита, Россия*

## **ПРОЦЕССУАЛЬНЫЕ ОСНОВЫ ПРОИЗВОДСТВА ОБЫСКА**

При проведении обыска и выемки право лица на неприкосновенность серьезно ограничивается, обыск может быть произведен при наличии в материалах достаточного числа фактических и процессуальных оснований.

Конституция РФ гарантирует гражданам неприкосновенность частной жизни и жилых помещений. Обыск связан с принудительным вторжением в жилище гражданина и непременным вмешательством в его личные интересы, осуществляется на основании судебного решения. В случаях, не терпящих отлагательства, обыск производится на основании постановления следователя без получения судебного решения, но следователь обязан в течение суток

---

<sup>49</sup> Егорова, А.Г. Судебная баллистика и судебно-баллистическая экспертиза: учебник.– Саратов., 2011. – С. 522.

уведомить судью и прокурора о произведенном обыске<sup>50</sup>. Основанием для производства обыска является наличие достаточных данных, позволяющих полагать, что в определенном месте или у определенного лица хранятся орудия преступления, предметы и ценности, добытые преступным путем, либо иные предметы и документы, которые имеют значение для дела.

До начала обыска выносятся постановление, в котором указывается: дата и место его вынесения, кем, где и в связи с каким уголовным делом решено было произвести обыск, его цели и основания. Обыск производится по решению суда, подписанному судьей и заверенной гербовой печатью.

Если обыск производится в жилище, то основанием является судебное решение. Следователь с согласия прокурора, возбуждает перед судом ходатайство о производстве обыска, о чем выносятся постановление. Не позднее 24 часов с момента получения ходатайства судья выносит постановление о разрешении производства обыска или об отказе в его производстве с указанием причин отказа<sup>51</sup>.

В исключительных случаях, когда производство обыска в жилище, личного обыска, наложение ареста на имущество, не терпит отлагательства, следственное действие проводится на основании постановления следователя без получения судебного решения. Следователь в течение 24 часов с момента начала производства следственного действия уведомляет судью и прокурора о производстве следственного действия. К уведомлению прилагаются копии постановления о производстве следственного действия и протокола следственного действия для проверки законности решения о производстве обыска. Получив уведомление, судья в течение 24 часов проверяет законность произведенного следственного действия и выносит постановление о его законности или незаконности. Если судья признает произведенное

---

<sup>50</sup> Курс криминалистики: В 3 т. Т. 1: Общетеоретические вопросы. Криминалистическая техника. Криминалистическая тактика. - СПб., 2012. - 340 с.

<sup>51</sup> Российская Федерация. Законы. Уголовно-процессуальный кодекс Российской Федерации от 18.12.2001 N 174-ФЗ [Текст] : [федер. закон : ред. от 18.02.2014] // РГ. – 2014. – № 249.

следственное действие незаконным, все полученные доказательства, признаются недопустимыми<sup>52</sup>.

Обстоятельства, вызывающие необходимость исключительного порядка, относится опасения, что разыскиваемые объекты могут быть уничтожены или перепрятаны, что промедление позволит разыскиваемому лицу скрыться; нахождение вынесшего постановление об обыске следователя на значительном расстоянии от суда, исключающее своевременное получение судебного решения. Особенности имеет производство обыска по уголовным делам, возбужденным в отношении члена Совета Федерации, депутата Государственной Думы, Президента РФ, прекратившего исполнение своих полномочий, Уполномоченного по правам человека в РФ, судей, депутатов, членов выборных органов местного самоуправления.

Судебное решение о производстве обыска в отношении члена Совета Федерации, депутата Государственной Думы, Президента РФ, прекратившего исполнение своих полномочий, Уполномоченного по правам человека в РФ исполняется с согласия соответственно Совета Федерации или Государственной Думы. В уголовно-процессуальном законе не установлен порядок получения согласия Совета Федерации или Государственной Думы, исполнения решения о производстве обыска в отношении члена Совета Федерации, депутата Государственной Думы, Президента РФ, прекратившего исполнение своих полномочий, Уполномоченного по правам человека в РФ. Судебное решение о производстве обыска у кого-либо из вышеперечисленных лиц должно быть направлено Генеральному прокурору РФ, для того чтобы он внес представление в Совет Федерации или Государственную Думу.

---

<sup>52</sup> Комментарий к Уголовно-процессуальному кодексу Российской Федерации. 18.12.2001 N 174-ФЗ [Текст] : [федер. закон : ред. от 18.02.2014] // РФ. – 2014. – № 249.

*И. О. Хмелюк*  
*Научный руководитель: М. Н. Сутурина,*  
*ЗИП СибУПК, г. Чита, Россия*

## **ПРОЦЕССУАЛЬНЫЕ ФУНКЦИИ ОРГАНОВ ДОЗНАНИЯ**

Основные уголовно-процессуальные функции перечислены в ст. 15 УПК РФ (обвинение, защита и разрешение уголовного дела). В соответствии с пунктами 45, 46, 47, 55 статьи 5 УПК РФ, стороны □ это «участники уголовного судопроизводства, выполняющие на основе состязательности функцию обвинения (уголовного преследования) или защиты от обвинения; сторона защиты □ обвиняемый, а также его законный представитель, защитник, гражданский ответчик..»; «Сторона обвинения □ прокурор, а также следователь, начальник следственного отдела, дознаватель, частный обвинитель...». Таким образом, лиц, производящих предварительное расследование, законодатель однозначно признал стороной обвинения, т.е. должностными лицами, осуществляющими функцию обвинения (уголовного преследования)<sup>53</sup>.

УПК РФ впервые был введен термин «дознаватель», под которым понималось должностное лицо органа дознания, правомочное осуществлять предварительное расследование в форме дознания (п. 7 ст. 5 УПК РФ). Тем самым законодатель связал появление этого участника уголовного судопроизводства с возбуждением уголовного дела, по которому должно проводиться предварительное расследование в форме дознания.

Указанное определение трудно назвать удачным, так как им не охватывается лицо, назначенное на должность дознавателя, принявшее к своему производству уголовное дело либо производящее по поручению начальника органа дознания неотложные следственные действия по уголовным делам о преступлениях, по которым обязательно производство предварительного следствия. Кроме того, под это понятие не подпадает дознаватель, производящий

---

<sup>53</sup> Уголовно-процессуальный кодекс Российской Федерации (по состоянию на февраль 2014 года). – Новосибирск: Сиб. унив. изд-во, 2014.- 271с. (Кодексы и законы России).

следственные действия и оперативно - розыскные мероприятия по поручению следователя (ч. 4 ст. 157 УПК РФ).

С учетом этого Федеральным законом от 29 мая 2002 г. «О внесении изменений и дополнений в Уголовно - процессуальный кодекс Российской Федерации» понятие «дознатель»<sup>54</sup> было скорректировано. В настоящее время под дознавателем понимается должностное лицо органа дознания, правомочное осуществлять предварительное расследование в форме дознания, а также иные полномочия, предусмотренные УПК РФ. При этом законодатель не пошел по пути перечисления всех полномочий дознавателя, полагая, что они должны содержаться в специальной статье, посвященной данному участнику уголовного судопроизводства.

Ранее в правовой литературе уже предлагалось ввести в Уголовно - процессуальный кодекс отдельную статью, которая определяла бы в систематизированном виде полномочия лица, производящего дознание. В настоящее время в УПК РФ такая статья есть. Она посвящена правовому статусу дознавателя (ст. 41 РФ), которого закон относит к участникам уголовного судопроизводства со стороны обвинения.

Уголовно - процессуальный закон детально определяет полномочия дознавателя по принятию решений и по производству процессуальных действий. Так, согласно ч. 3 ст. 41 УПК РФ дознаватель уполномочен самостоятельно производить следственные и иные процессуальные действия и принимать процессуальные решения, за исключением случаев, когда в соответствии с УПК РФ на это требуются согласие начальника органа дознания, санкция прокурора и (или) судебное решение.

Следователь, не согласившись с указанием прокурора о привлечении лица в качестве обвиняемого, о квалификации преступления, об объеме обвинения, об избрании меры пресечения либо отмене или изменении меры пресечения, избранной следователем в отношении обвиняемого, об отказе в даче согласия на возбуждение перед судом ходатайства об избрании меры пресечения или о производстве иных

---

<sup>54</sup> **Федеральный закон** от 12 августа 1995 г. № 144-ФЗ "Об оперативно-розыскной деятельности" (по состоянию на 15 апреля 2006 года) Новосибирск: Сиб. унив. изд-во, 2006. 61 с. (Кодексы и законы РФ)

процессуальных действий, о направлении уголовного дела в суд или его прекращении, об отводе следователя или отстранении его от дальнейшего ведения следствия, вправе обжаловать такое указание вышестоящему прокурору. В этом случае обжалование следователем указаний прокурора приостанавливает их исполнение.

Дознаватель в подобной ситуации обязан выполнять любое указание прокурора, независимо от их обжалования.

Анализ действующего уголовно - процессуального законодательства приводит к выводу о том, что дознаватель наделен следующими основными правами:

- рассматривать и проверять сообщения о совершенных и готовящихся преступлениях в порядке ст. 144 УПК РФ<sup>55</sup>;

- ходатайствовать о продлении 3-суточного срока проверки сообщения о преступлении до 10-ти суток (ч. 3 ст. 144 УПК РФ);

- принимать решения по результатам рассмотрения сообщений о преступлении (ст. 145 УПК РФ);<sup>56</sup>

- осуществлять иные полномочия, предусмотренные уголовно - процессуальным законодательством.

По завершении расследования дознаватель составляет обвинительный акт. Обвинительный акт предусмотрен в УПК РФ вместо протокола, составляемого прежде в порядке ст. 415 УПК РСФСР, как и само предварительное расследование в форме дознания заменило протокольную форму досудебной подготовки материалов. Решение, принимаемое в форме обвинительного акта, оформляется по правилам ст. 225 УПК РФ и сочетает в себе два процессуальных акта - постановление о привлечении в качестве обвиняемого и обвинительное заключение. Этим процессуальным документом подводятся итоги исследования обстоятельств преступления и личности лица, привлекаемого к уголовной ответственности.

---

<sup>55</sup> Уголовно-процессуальный кодекс Российской Федерации (по состоянию на февраль 2014 года). – Новосибирск: Сиб. унив. изд-во, 2014.- 271 с. (Кодексы и законы России).

<sup>56</sup> Уголовно-процессуальный кодекс Российской Федерации (по состоянию на февраль 2014 года). – Новосибирск: Сиб. унив. изд-во, 2014.-271 с. (Кодексы и законы России).

*Д. А. Черненко*  
*Научный руководитель: Р. В. Антропов,*  
*ЗИП СибУПК, г. Чита, Россия*

## **РЕФОРМА ЮРИДИЧЕСКОГО ОБРАЗОВАНИЯ В РОССИИ: ТЕНДЕНЦИИ И СЛЕДСТВИЯ**

Роль образования на современном этапе развития России определяется задачами ее перехода к демократическому и правовому государству, к рыночной экономике, необходимостью преодоления опасности отставания страны от мировых тенденций экономического и общественного развития. В современном мире значение образования как важнейшего фактора формирования нового качества экономики и общества увеличивается вместе с ростом влияния человеческого капитала.

Летом 2014 г. в Забайкальском крае состоялся первый выпуск бакалавров-юристов по направлению подготовки 030900.62 Юриспруденция, завершивших освоение образовательной программы в соответствии с Федеральным государственным образовательным стандартом высшего профессионального образования третьего поколения.

Сегодня специализированная подготовка юристов в России должна учитывать сложившуюся двухуровневую систему «бакалавр-магистр», а также профильную принадлежность. Думается, что в целом за исторически небольшой промежуток времени сложившаяся система по подготовке бакалавров-юристов в полной мере себя не оправдала – в вузах Забайкальского края, да и всей Сибири в целом не внедрена система кредитов по типу ECTS, не наблюдается межуниверситетского европейского сотрудничества, схем мобильности, совместных с западными вузами программ обучения юристов. Главное – не накоплен столь нужный опыт, позволяющий в новых условиях удовлетворить потребности российской экономики, общества и рынка труда в бакалаврах различного профиля. Полагаем, в связи с т.н.

«болонизацией» отечественной высшей школы, система юридического образования нуждается в определенной перестройке и дальнейшем совершенствовании.

Сегодня под Болонской декларацией стоят подписи министров образования сорока европейских стран, в том числе и России, которая присоединилась к Болонскому процессу в сентябре 2003 года. Вместе с тем, после перехода российской высшей школы на систему «бакалавриат – магистратура» в рамках т.н. «Болонского процесса» стало очевидным, что для выпускников юридических вузов и факультетов страны, прошедших т.н. первую ступень образования и имеющих диплом юриста-бакалавра, такие авторитетные работодатели – как суды, прокуратура, миноб и нотариат более не являются потенциальными заказчиками юридических кадров. Юридические государственные ведомства ожидают специалистов с надежной базовой и солидной подготовкой. Коренная перестройка юридического образования привела к тому, что бакалавры – т.н. «полуюристы» и магистры права, не окончившие юридический бакалавриат, испытывают серьезные трудности при трудоустройстве, и эта проблема достаточно сложна для юридического мира России.

Споры о Болонской системе, предполагающей два уровня подготовки специалистов – бакалавров и магистров, ведутся давно. Ряд отечественных именитых юристов считает, что в юридической сфере она вообще неприемлема. Среди них – судья Конституционного Суда РФ, доктор юрид. наук, профессор Н. С. Бондарь, ректор крупнейшего юридического вуза страны – Московского государственного юридического университета имени О.Е. Кутафина (МГЮА) В.В. Блажеев, академик Российской академии наук, доктор юридических наук, профессор, президент Московской государственной юридической академии О.Е. Кутафин и многие другие.

Полагаем, Министерству образования и науки России как можно скорее следует нормативно определить, в каких областях могут найти применение бакалавры-юристы. Это



особенно важно, поскольку осенью 2013 г. Министерство образования опубликовало новые образовательные стандарты подготовки бакалавров-юристов. Новый ФГОС предлагает разделить студентов на две категории: академических и прикладных бакалавров. При этом академическими полагается считать тех бакалавров, кто знает и может меньше. Очевидно, это создаст дополнительные новые трудности бакалавров при трудоустройстве.

Таким образом, российская система подготовки юридических кадров должна быть способна конкурировать с системами образования передовых стран. При этом необходимы широкая поддержка со стороны общественности проводимой образовательной политики, восстановление ответственности и активной роли государства в этой сфере, глубокая и всесторонняя модернизация образования с выделением необходимых для этого ресурсов и созданием механизмов их эффективного использования.

*Научное издание*

# **МОЛОДЕЖЬ И СОВРЕМЕННОЕ ОБЩЕСТВО**

**Всероссийская студенческая научно-практическая  
конференция  
(Чита, 18 декабря 2014 г.)**

**В АВТОРСКОЙ РЕДАКЦИИ**

*Компьютерная верстка*

*Н. Ю. Слепова*

---

Подписано в печать 16.12.2014

Бумага Business Xerox. Гарнитура Times New Roman.

Формат 60×84 <sup>1</sup>/<sub>16</sub>. Усл. печ. л. 19. Тираж 100 экз. Заказ № 9764.

Отпечатано в типографии Забайкальского института предпринимательства  
Сибирского университета потребительской кооперации  
672086, г. Чита, ул. Ленинградская, 16.

